



Garderoben Seite 06-13



Präsentationsmöbel Seite 14-25



Theken Seite 26-29



Regale Seite 32-47

2011/12

HIGHLIGHT



Vitrinen expoline

Die formschönen und standfesten Vitrinen sind mit 4 höhenverstellbaren Glasböden ausgestattet. Sämtliche Vitrinen verfügen über abschliessbare Türen. Die Fußsteller der Vitrinen sind höhenverstellbar und sorgen somit für einen sicheren Stand. Als Zubehör gibt es ein Beleuchtungsset sowie Zwilling-Lenkrollen mit Feststellern.


| | | | |
|---|--|----------|---------|
| 1 | Quadratvitrine (B 425 x T 425 x H 1800 mm) | Nr. 3760 | € 429,- |
| 2 | Rechteckvitrine (B 850 x T 425 x H 1800 mm) | Nr. 3761 | € 569,- |
| 3 | Rundvitrine (Ø 545 x H 1800 mm) | Nr. 3762 | € 699,- |
| Ⓐ | Beleuchtung: 5 Strahler à 20 Watt in Niedervolt-Ausführung, incl. Trafo und 2 m Zuleitung | Nr. 3769 | € 135,- |
| Ⓑ | Rollensatz: 4 Zwilling-Lenkrollen, alle mit Feststellern | Nr. 3768 | € 21,- |

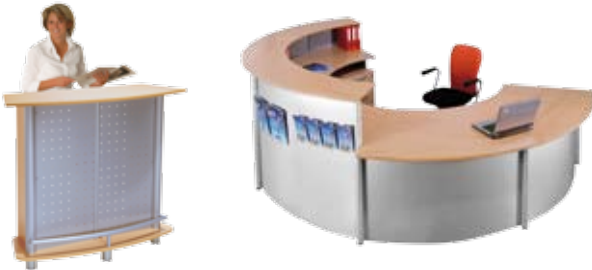
ab 429,-

INHALT



Büromöbel

| | |
|-------------------------------|---|
| Edelstahl-Büromöbel Aveto | 04-05 |
| Stellwand Metropol | 30-31 |
| Weitere Büromöbel im Internet |  |



Thekenmöbel

| | |
|---------------------|-------|
| Empfangstheke Genua | 28-29 |
| Counter Expo | 26 |
| Messetheke Turin | 26 |
| Cateringtheke Move | 27 |



Garderoben

| | |
|--------------------------------|-------|
| Edelstahlgarderoben Aveto | 06-09 |
| Design- und Standardgarderoben | 10-11 |
| Wand- und Reihengarderoben | 12-13 |
| Schirmständer und Standascher | 09 |



Präsentationsmöbel

Prospekt- / Zeitschriftenpräsentation

| | |
|-------------------------------------|-------|
| Prospekthalter | 14-15 |
| Prospektständer / Prospektregale | 16-17 |
| Prospekt- und Zeitschriftenschränke | 24-25 |

Infomöbel

| | |
|-----------------------|-------|
| Infoständer / -säulen | 18-21 |
| Wand- und Türschilder | 22 |
| Schaukästen | 23 |
| Vitrinen | 02 |



Regale

Büroregale

| | |
|------------------------------|-------|
| Topline | 32-33 |
| Dante | 34-35 |
| Progress 500 / Progress 2000 | 36-39 |

Bibliotheksregale

| | |
|---------|-------|
| Univers | 40-41 |
| Libra | 42-43 |

Magazinregale

| | |
|-----------|-------|
| Stora 100 | 44-45 |
| Serie 330 | 46 |
| Status | 47 |

Aveto Edelstahl



Lichtgrau
Anthrazit

| Tische und Container Maße in cm (B x T x H) | | Nr. | | €/ St | | |
|---|--------------------|-------------------------------|--|--------|--------|--------|
| | | Lichtgrau | Weiß | | | |
| Tisch mit C-Gestell, Tischhöhe 75 cm, mit Kabelkanal unter der Tischplatte | | | | | | |
| 1 | Schreibtisch | 160 x 80 x 75 | 4500.5 | 4510.5 | | 349,- |
| 2 | Schreibtisch | 180 x 90 x 75 | 4501.5 | 4511.5 | | 399,- |
| 3 | Anbau-Schreibtisch | 100 x 60 x 75 für Pos. 1+2 | 4502.5 | 4512.5 | 199,- | |
| Tisch mit Kufen-Gestell, höhenverstellbar 68-82 cm, mit Kabelkanal unter der Tischplatte | | | | | | |
| 4 | Schreibtisch | 160 x 80 x 68-82 | 4503.5 | 4513.5 | 429,- | |
| 5 | Schreibtisch | 180 x 90 x 68-82 | 4504.5 | 4514.5 | 489,- | |
| 6 | Anbau-Schreibtisch | 100 x 60 x 68-82 für Pos. 4+5 | 4505.5 | 4515.5 | 239,- | |
| Rollcontainer mit Zentralschloss; Schubladen aus Stahl mit Auszugssperren und Selbsteinzug, 800 mm tief | | | | | | |
| 7 | Rollcontainer | 42 x 80 x 54 | 3 Stahlschubladen | 4547.5 | | 4557.5 |
| 8 | Rollcontainer | 42 x 80 x 54 | 1 Stahlschublade, 1 Hängeregistraturauszug | 4549.5 | 4559.5 | 379,- |

Aveto Edelstahl

Aveto Büromöbel

Neuartiges Büromöbelprogramm mit Edelstahl. Regalkorpus in Lichtgrau oder in Weiß, dazu Vorbautüren in Lichtgrau, Weiß, Walnuss und Anthrazit. Alle sichtbaren Metallteile sind aus Edelstahl.

Die Tische gibt es in 2 Gestellformen:

- C-Form - Tischhöhe 75 cm. Unter der Tischplatte befindet sich ein Kabelkanal.
- Kufen-Gestell mit höhenverstellbarer Tischplatte von 68 bis 82 cm. Unter der Tischplatte befindet sich ein Kabelkanal.


- Die Container haben eine Tiefe von 80 cm und verfügen daher über mehr Stauraum.
- Die Regale können sowohl einzeln als auch aneinandergeliegt aufgestellt werden.
- Zur besseren Raumnutzung gibt es Eckregale.



- **Kostenloser Aufbau vor Ort**
- **Entsorgung des Verpackungsmaterials**



| Regale Maße in cm (B x T x H) | Nr. | € / St | | | | |
|---|-----|-----------|--------|---------|-----------|-------|
| | | Lichtgrau | Weiß | Walnuss | Anthrazit | |
| Regal 2 OH | | | | | | |
| 9 Einzelregal 80 x 38 x 76 | | 4520.5 | 4530.5 | - | - | 149,- |
| 10 Anbauregal 78 x 38 x 76 | | 4521.5 | 4531.5 | - | - | 129,- |
| Regal 5 OH | | | | | | |
| 11 Einzelregal 80 x 38 x 183 | | 4522.5 | 4532.5 | - | - | 279,- |
| 12 Einzelregal 41 x 38 x 183 | | 4523.5 | 4533.5 | - | - | 269,- |
| 13 Anbauregal 78 x 38 x 183 | | 4524.5 | 4534.5 | - | - | 229,- |
| 14 Anbauregal 39 x 38 x 183 | | 4525.5 | 4535.5 | - | - | 219,- |
| 15 Eck-Anbauregal 60 x 60 x 183 | | 4526.5 | 4536.5 | - | - | 349,- |
| Schubladen-Einsatz | | | | | | |
| 16 Schublade für Hängeregistratur B 76 x H 38 | | 4540.5 | 4537.5 | 4541.5 | 4542.5 | 119,- |
| Vorbautüren (Set) | | | | | | |
| 17 2 OH Holz, abschließbar | | 4550.5 | 4546.5 | 4551.5 | 4552.5 | 109,- |
| 18 5 OH Holz, abschließbar | | 4553.5 | 4548.5 | 4554.5 | 4555.5 | 169,- |
| 19 2 OH Glas | | | 4556.5 | | | 129,- |



Aveto Edelstahl



Arte-Wandgarderobe

Edelstahl-Trägerrohr 40 mm Ø.

Mit 3 Mantelhaken. B 450 x T 160 x H 120 mm

Nr. 6879 € 112,-

Mit 4 Hut- und 9 Mantelhaken. B 1150 x T 160 x H 180 mm

Nr. 6870 € 299,-

Arte-Kleiderbügel, Edelstahl, 12 mm Ø

Nr. 6008



€ 15,90



Arte-Reihen-Garderoibenständer

mit doppelseitiger Hakenkrone. Mit 8 Hut- und 18 Mantelhaken aus Edelstahl. Fahrbar auf teppichschonenden Zwillingenrollen. B 1170 x T 460 x H 1795 mm.

Nr. 6877 € 779,-

Arte-Schirmhalter

Edelstahl, mit Tropfmulde. Links/rechts anbaubar.

Nr. 6875 € 69,-



Arte-Garderoibenständer

aus Edelstahl. Mit 4 verschiebbaren Armen. 8 Hut-/Mantelhaken. Standfest durch schweren Fuß. 410 mm Ø, H 1800 mm.

Nr. 6871 € 349,-

Arte-Schirmhalter

Edelstahl, mit Tropfmulde

Nr. 6875 € 69,-

Aveto Edelstahl



Edelstahl und Glas in zeitlos elegantem Design.

Rahmen und Kleiderbügelstange aus hochwertigem Edelstahl mit mattierter Oberfläche. Hutböden, Ablageböden und Prospekt-Schrägböden aus gehärtetem Sicherheitsklarglas, belastbar bis 50 kg. Der raffinierte Schirmhalter ist links oder rechts anbaubar. Maße: H 1900 x T 400 mm

Kleiderbügel

Alu, 9 mm Ø aus einem Stück gebogen, schwarz beschichtet.


Nr. 6002
€ 8,70



Kleiderbügel

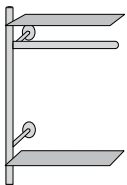
Edelstahl, 12 mm Ø

Nr. 6008
€ 15,90



Garderobenelement

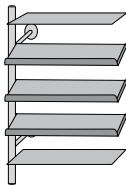
mit Kleiderbügelstange
2 Böden
B 800 mm



Nr. 6861
€ 295,-

Prospektelement

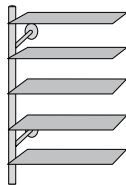
2 Böden
3 Schrägböden
B 800 mm



Nr. 6863
€ 429,-

Regalelement

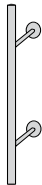
5 Böden
B 800 mm



Nr. 6865
€ 429,-

Abschlusselement

Ø 45 mm

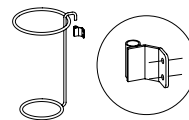


Nr. 6850
€ 158,-

Schirmhalter

mit Tropfmulde

H 450 x Ø 300 mm



Nr. 6855
€ 99,-



Aveto Edelstahl



G 12 E

Professionelle Garderobe inklusive 6 Kleiderbügel. Stabile Konstruktion aus hochwertigem Edelstahl.

Maße: B 510 mm x T 460 mm x H 1680 mm

Nr. 6906

€ 349,-

Schirmhaltergarnitur

Nr. 6907

€ 69,-



Aristo

Aus vier Edelstahlsäulen und elegantem Kranz mit 12 Haken. Der extra große Fuß aus Edelstahl sorgt für hohe Stand-sicherheit.

Maße: Ø 400 mm x H 1700 mm

Nr. 6045

€ 349,-

Arte-Kleiderbügel

Edelstahl, 12 mm Ø

Nr. 6008



€ 15,90

Aveto Edelstahl



Cambridge

Zwei Edelstahlsäulen werden durch eine Kleiderbügelstange verbunden und von einem Kranz mit 8 Haken umringt. Obere Ablageplatte aus satiniertem Glas.
Maße: Ø 430 mm x H 1750 mm

Nr. 6300 € 399,-

Cambridge-Schirmhalter

Der Schirmhalter ist links oder rechts anbaubar.

Nr. 6301 € 69,-

Arte-Kleiderbügel

Edelstahl, 12 mm Ø

Nr. 6008 € 15,90



Schirmständer Tim

aus nicht rostendem Edelstahl. Auch für Taschenschirme bestens geeignet.
Maße: H 490 x Ø 300 mm

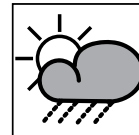
Schirmständer Nr. 6264 € 109,-



Schirmständer tec-art Edelstahl

aus nicht rostendem Edelstahl.
Maße: H 550 x Ø 300 mm

Schirmständer Nr. 6060 € 119,-



wetterfest



selbstlöschend



Sicherheitsascher tec-art E

Ideal auch für den Aussenbereich. Aus nicht rostendem Edelstahl. Ober- und Unterteil selbstlöschend. Diebstahlsicher durch verschraubbaren Fuß. Mit entnehmbarem Abfalleimer (15 l). Wetterschutz-Aufsatz separat erhältlich.
Maße ohne Wetterschutz-Aufsatz: H 640 x Ø 320 mm
Maße Wetterschutz-Aufsatz: H 190 x Ø 320 mm

Sicherheitsascher Nr. 6291 € 185,-

Wetterschutz-Aufsatz Nr. 6292 € 35,90

Design-Garderoben



1 tec-art Wandgarderobe

Korpus aus Stahl in Alusilber beschichtet. Hutablage aus Sicherheits-Klarglas. Inklusive 5 Bügeln und 6 Haken.
Maße: T 330 mm (ohne Bügel) x B 600 mm x H 1700 mm

tec-art Wandgarderobe Nr. 6066 € 299,-

2 Standgarderobe tec-art

Frei stehende Garderobe mit Korpus aus Stahl als Sichtschutz. Kleiderbügelstange und Standrohre in elegantem Chrom. Korpus in Alusilber. Inklusive 5 Chrom-Kleiderbügel.

Maße: B 600 mm x T 400 mm x H 1700 mm

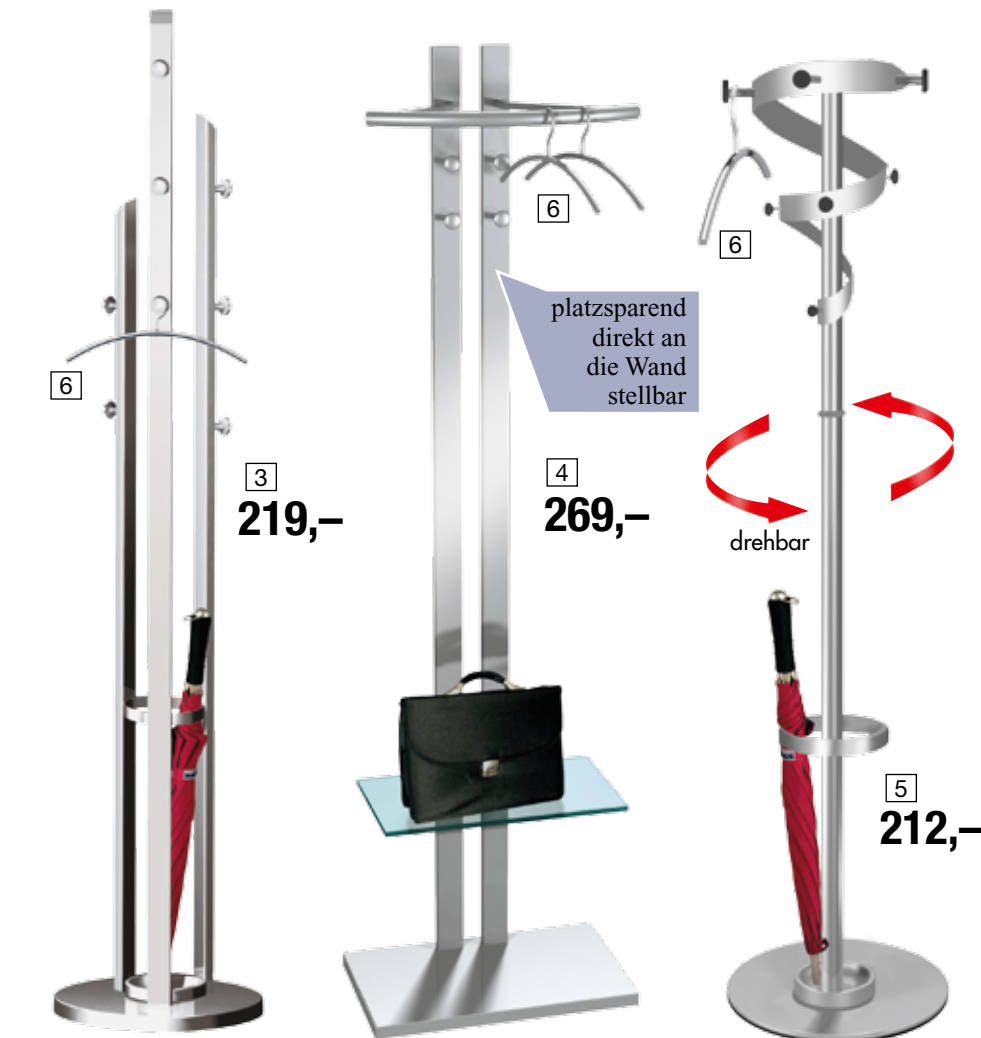
Standgarderobe tec-art Nr. 6070 € 299,-

3 Solitaire

Moderne Rohrkonstruktion mit insgesamt 8 Haken. Schirmhalter mit Abtropfvorrichtung. Farbe: alusilber (RAL 9006)
Maße: Ø 400 mm x H 1750 mm

Solitaire Nr. 6069 € 219,-

Kleiderbügel, 5-er Pack, alusilber Nr. 6219 € 32,-



4 G8

Doppelsäulige Standgarderobe und Ablagefläche aus gehärtetem Sicherheitsglas. Material: Stahl in Alusilber beschichtet. Zusätzlich sind 4 Mantelhaken vorhanden. Schwerer Standfuß.

Maße: B 670 mm x T 370 mm x H 1800 mm

G8 Nr. 6222 € 269,-

Kleiderbügel, 5-er Pack, alusilber Nr. 6219 € 32,-

5 Ohio

Drehbare Garderobe, Fuß mit schwerer Betonfüllung.

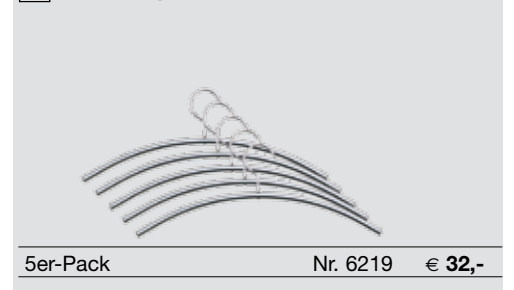
Farbe: Alusilber

Maße: Ø 390 x H 1750 mm

Ohio Nr. 6051 € 212,-


Kleiderbügel, 5-er Pack, alusilber Nr. 6219 € 32,-

6 Kleiderbügel, Stahl, alusilber



5er-Pack Nr. 6219 € 32,-

Standard-Garderoben



1
Stilo
249,-



2
Public
215,-



3
Roma
209,-



4
Rondo
279,-



5
Prima
209,-



1 Stilo

Krone drehbar. Fuß mit schwerer Betonfüllung.
Farbe: alusilber.
Maße: Ø 500 x H 1750 mm

| | | |
|------------------------------------|----------|---------|
| Stilo | Nr. 6903 | € 249,- |
| Kleiderbügel, 5-er Pack, alusilber | Nr. 6219 | € 32,- |

2 Public

Mit drehbarer Krone und betongefülltem Fuß.
Mit 6 Hut- / 12 Mantelhaken. Farbe: alusilber.
Maße: Ø 500 x H 1750 mm

| | | |
|------------------------------------|----------|---------|
| Public 6 / 12 | Nr. 6796 | € 215,- |
| Kleiderbügel, 5-er Pack, alusilber | Nr. 6219 | € 32,- |

3 Roma

Chromgarderobe, Fuß mit schwerer Betonfüllung.
Maße: Ø 500 x H 1700 mm

| | | |
|-------------------------------|----------|---------|
| Roma Chrom | Nr. 6229 | € 209,- |
| Kleiderbügel, 5er-Pack, Chrom | Nr. 6006 | € 34,90 |

4 Rondo

Krone drehbar. Fuß mit schwerer Betonfüllung.
Maße: Ø 520 x H 1760 mm

| | | |
|----------------------------------|----------|---------|
| Rondo komplett schwarz (o.Abb.) | Nr. 6080 | € 229,- |
| Rondo alusilber/schwarz (o.Abb.) | Nr. 6082 | € 229,- |
| Rondo chrom/schwarz | Nr. 6280 | € 279,- |

5 Prima

Krone drehbar. Fuß mit schwerer Betonfüllung.
Mit 5 Hut- / 10 Mantelhaken. Farbe: schwarz/alu-matt.
Maße: Ø 500 x H 1760 mm

| | | |
|-------|----------|---------|
| Prima | Nr. 6710 | € 209,- |
|-------|----------|---------|

6+7 Kleiderbügel



| | | | |
|-------------|----------|----------|---------|
| 6 alusilber | Nr. 6219 | 5er-Pack | € 32,- |
| 7 Chrom | Nr. 6006 | 5er-Pack | € 34,90 |

Wand- und Reihengarderoben

Sicherheits-Wandgarderobe Arosa

Formschöne, moderne Wandgarderobe aus Stahl in Alusilber. Mit Hut- und doppelten Mantelhaken aus Technopolymer. In 2 Ausführungen: als Einzelgarderobe oder als endlos anbaubare Reihen-Wandgarderobe zur optimalen Raumnutzung.



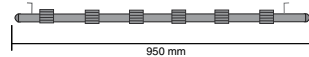
Doppelhaken



1 Einzel-Wandgarderobe Arosa

Mit 6 Hut- und 12 Mantelhaken

Wandgarderobe B 950 X T 80 X H 190 mm



Nr. 6405 € 99,-



2 endlos anbaubar

2 Reihen-Wandgarderobe Arosa T 80 X H 190 mm



Anfangsfeld 950 mm breit

Nr. 6406 € 97,-

Anbaufeld 950 mm breit

Nr. 6406 € 97,-

Endfeld 950 mm breit

Nr. 6405 € 99,-



239,-

3 Kleiderständer event

Extra breiter Kleiderständer. Sehr stabile Ausführung aus Stahlrohr, pulverbeschichtet in Alusilber. Bügelrohr Ø 30 mm. Mobil durch 4 Doppellenkrollen mit Radfeststellern.

Maße: B 1780 x T 530 x H 1710 mm

Kleiderständer event Nr. 6030 € 239,-



Aluminium

ab 359,-

4 Reihengarderobe Multiline

Aluminium-Reihengarderobe mit hoher Kapazität. In 3 Breiten erhältlich. Zubehör: Schirmhalter mit integrierter Tropfmulde; wahlweise rechts und/oder links anbaubar. Typische Objektgarderobe, auch ausstattbar mit Garderobenmarken.

Mit 10 Hut- und 36 Mantelhaken
Maße: B 1000 x T 400 x H 1700 mm

Nr. 6751 € 359,-

Mit 14 Hut- und 52 Mantelhaken
Maße: B 1400 x T 400 x H 1700 mm

Nr. 6754 € 479,-

Mit 18 Hut- und 68 Mantelhaken
Maße: B 1800 x T 400 x H 1700 mm

Nr. 6758 € 579,-

5 Schirmhalter

Schirmhalter Nr. 6769 € 76,-

Zubehör:

6 Kleiderbügelset Stahl, alusilber

Kleiderbügel (5er-Pack) Nr. 6219 € 32,-



7 Kleiderbügelset Kunststoff, schwarz

Kleiderbügel (5er-Pack) Nr. 6004 € 18,50



Wand- und Reihengarderoben



Hutablage



1 Montana Standgarderobe
Sehr standsicher durch schweren Metallfuß mit Betonfüllung. Empf. Bestückung: 6 Bügel oder 5 Haken oder gemischt. (Pos. 5+6). Passender Schirmhalter siehe Pos. 7. B 550 X T 370 X H 1700 mm
Standgarderobe Silber/Anthrazit Nr. 6550 € 159,-

2 Montana Wandgarderobe
Mit Hutablage. Empf. Bestückung: 6 Bügel oder 5 Haken oder gemischt. (Pos. 5+6). B 1000 X T 370 X H 125 mm
Wandgarderobe Nr. 6551 € 134,-

3 Montana - wandständige Garderobe
Mit Hutablage. Schirmhalter links oder rechts anbaubar (Pos. 7). Empf. Bestückung: 10 Bügel oder 10 Haken oder gemischt (Pos. 5+6). B 1000 X T 430 X H 1700 mm.
wandständige Garderobe Nr. 6553 € 319,-

4 Montana Reihengarderobe
Sehr standsicher. Schirmhalter links oder rechts anbaubar (Pos. 7). Empf. Bestückung: 10 Bügel oder 10 Haken oder gemischt (Pos. 5+6). B 1000 X T 460 X H 1700 mm
Reihengarderobe Nr. 6552 € 269,-

Montana Zubehör

5 Kleiderbügel 2 Stck. je Packung
(Packung) Nr. 6558 € 20,50

6 Haken Doppelhaken. 5 Stck. je Packung
(Packung) Nr. 6557 € 18,40

7 Schirmhalter
mit Tropfschale Nr. 6556 € 42,-

8 Rollenset
4 Zwilling-Lenkrollen, mit Feststellern.
Rollen 4 Stck. je Packung (Packung) Nr. 6727 € 21,-

9 Noblesse
Sehr hohe Kapazität auf kleinem Raum dank 16 Haken, mit Hutablage.
Ausführung Stahl, alusilber. B 570 x T 420 X H 1700 mm

Noblesse Farbe: Alusilber Nr. 6036 € 279,-
Schirmhalter Nr. 6037 € 39,-

10 M60
Garderobe mit 5 Prospektfächern. Fächer waagrecht oder schräg montierbar.
B 950 X T 380 X H 1800 mm

M 60 Farbe: Alusilber Nr. 6581 € 399,-
Schirmhalter (optional) Nr. 6556 € 42,-

11 Kleiderbügel
Stahl, alusilber (5er-Pack) Nr. 6219 € 32,-

Prospekthalter

Zeitschriften-Wandhalter

mit 11 Fächern aus kunststoffbeschichtetem Draht.
 Fülltiefe je Fach 30 mm.
 Farbe: lichtgrau.
 B 260 x H 1400 mm.
 Fach-Innenmaß B 250 mm.

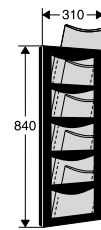
Nr. 6502 € 99,-



Wandmagazin NovaX

mit 5 transparenten Fächern für DIN A4-Formate.
 Fülltiefe je Fach 20 mm.
 Farbe: alusilber.
 B 310 x T 170 x H 900 mm.
 Fach-Innenmaß B 212 mm.

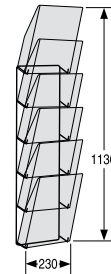
Nr. 6398 € 85,-



Wandmagazin concept

bestehend aus einzelnen Wandelementen, die in beliebiger Anzahl aneinander gereiht werden können. Das Element hat einen Stahldraht-Rahmen, der 6 Acrylglaskästen aufnimmt. Die Kästen sind für DIN A4-Formate ausgelegt und haben eine Fülltiefe von 60 mm.
 Wandelement 1 x 6:
 B 230 x T 190 x H 1130 mm.
 Fach-Innenmaß B 220 mm.

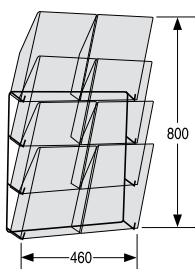
Nr. 3182 € 95,-



Wandmagazin concept

bestehend aus einzelnen Wandelementen, die in beliebiger Anzahl aneinander gereiht werden können. Das Element hat 2 Stahldraht-Rahmen, die je 4 Acrylglaskästen aufnehmen. Die Kästen sind für DIN A4-Formate ausgelegt und haben eine Fülltiefe von 60 mm.
 Wandelement 2 x 4:
 B 460 x T 190 x H 800 mm.
 Fach-Innenmaß B 220 mm.

Nr. 3181 € 119,-



Prospekthalter



Tisch-Prospektständer Varia

Variabel einsetzbar für sämtliche gängigen Prospektformate DIN A4, DIN A5 und DIN lang (Faltprospekte).

Sehr standsicher und dauerhaft, da aus Metall.

Farbe: alusilber.

Fülltiefe der Fächer: 28 mm.

Varia mit 3 Fächern Maße: B 320 x T 240 x H 320 mm
 Nr. 6512 € **42,-**

Varia mit 5 Fächern Maße: B 320 x T 240 x H 390 mm
 Nr. 6506 € **53,-**

Wand-Prospekthalter artline

Den formschönen Prospekthalter gibt es entweder mit 4 Fächern DIN lang (Faltprospekte) oder mit 3 Fächern DIN A4.

Der Metallrücken ist silberfarbig und wird mittels Edelstahlhaltern an der Wand befestigt.
 Fülltiefe der Prospektfächer: 33 mm.

4 Fächer DIN lang Maße: B 180 x T 65 x H 1020 mm
 Nr. 6196 € **47,-**

3 Fächer DIN A4 Maße: B 290 x T 65 x H 1020 mm
 Nr. 6195 € **62,-**

Wand-Prospekthalter Varia

Variabel einsetzbar für sämtliche gängigen Prospektformate DIN A4, DIN A5 und DIN lang (Faltprospekte). Die Prospekte werden vorne von Acrylscheiben gehalten. Der Metallrücken ist silberfarbig und kann im unteren Bereich für Beschriftungen genutzt werden.
 Fülltiefe der Prospektfächer: 20 mm.

Maße: B 310 x T 100 x H 1020 mm

Nr. 6507 € **99,-**



Fläche für Logo und Werbung



Focus - der Alleskönner

Mit kleinen Löchern versehene Metallplatte, in die verchromte kleine oder große Prospektfächer gesteckt werden.

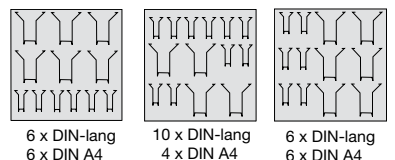
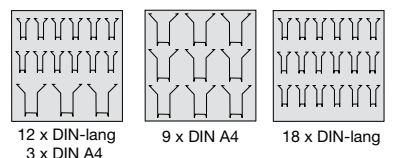
Fülltiefe = 33 mm.

Maße: B 750 x H 1000 mm.

Farbe: alusilber.

Nr. 6201 € **185,-**

Zusammen mit der Rückenplatte werden 18 kleine Fächer und 9 große Fächer geliefert. Sie haben alle Variations-Möglichkeiten, zum Beispiel:



Prospektständer

1 Tec-Art Prospektständer

Der Prospektständer Tec-Art besteht aus zwei Elementen:

1. dem eigentlichen Ständer und
2. den Prospektfächern.

In jeden Ständer können bis zu 12 Prospektfächer (bei doppelseitiger Nutzung) eingesetzt werden. Die Prospektfächer nehmen entweder DIN A4-Prospekte oder in Verbindung mit einem Fachteiler (Art. 6942) Prospekte DIN-lang auf. Des Weiteren gibt es ein Infoschild DIN A4 (mit einer leicht austauschbaren Beschriftung für Ihr individuelles Werbelogo).

Maße: B 300 x T 400 x H 1660 mm | Farbe: Alusilber

2 Tec-Art Prospektständer drehbar

Maße: ø 540 x H 1710 mm | Farbe: Alusilber

Fächer DIN-lang entstehen durch den Einsatz von Fachteilern (b).



| | | | |
|---|--|----------|---------|
| 1 | Prospektständer Tec-Art | Nr. 6337 | € 99,- |
| 2 | Prospektständer Tec-Art drehbar | Nr. 6346 | € 149,- |
| a | Prospektfach DIN A4 Fülltiefe = 60 mm | Nr. 6338 | € 23,- |
| b | Fachteiler für 2 x DIN-lang | Nr. 6942 | € 8,40 |
| c | Infoschild DIN A4 Acryl, selbstklebend | Nr. 6944 | € 26,50 |



3 Varia 7 x DIN A4

Prospektständer mit zwei entscheidenden Vorteilen: Durch die Bogenform werden die Prospekte sofort wahrgenommen und durch die günstige Platzierung in Griffhöhe wird schnell zugegriffen. Für 7 Prospekte DIN A4 oder 14 Prospekte DIN-lang (Faltprospekte) oder kombiniert. Die großzügige Freifläche kann für Werbebeschriftungen genutzt werden.

Fülltiefe der Fächer: 26 mm. Farbe: alusilber
Maße: B 320 x T 340 x H 1320 mm.

Prospektständer Varia Nr. 6509 € 219,-

4 Tec-Art Folder mit praktischer Faltmechanik

Mit 4 Fächern aus Acryl. Dank praktischer Faltmechanik leicht zu transportieren, auch im befüllten Zustand.

Farbe: Alusilber. Fülltiefe je Fach 43 mm. Leergewicht: 6 kg.
Höhe: 1550 mm auf 450 mm zusammenfaltbar.
Maße: B 260 x T 300 x H 1550 mm.

Tec-Art Folder Nr. 6991 € 249,-

Transporttasche Nr. 6992 € 26,-



faltbar



Transporttasche

Prospektregale



Sirius 4 x DIN A4

Sirius 12 x DIN A4

1 Sirius

Designorientiertes Prospektregal. Etagen aus hochwertigem Lochblech mit 40 mm hoher Anschlagkante. Serienmäßig mit Abschlussblende/Beschriftungsfläche. Fahrbar auf 4 Zwillingenlenkrollen. Metallteile in Alusilber.

| | | | |
|-------------|---------------------------|----------|---------|
| 4 x DIN A4 | B 420 x T 340 x H 1550 mm | Nr. 3473 | € 209,- |
| 12 x DIN A4 | B 780 x T 340 x H 1700 mm | Nr. 3471 | € 379,- |

2 Artline

Etagen aus Lochstahl mit 40 mm hoher Anschlagkante, auch mit abschließbarem Vorratsschrank (T 380 x H 380 mm, passend für Ordner). Alle Modelle mit Abschlussblende/Beschriftungsfläche.

| | | | |
|-------------|------------------------------------|----------|---------|
| 20 x DIN A4 | B 930 x T 350 x H 1700 mm | Nr. 3487 | € 429,- |
| 16 x DIN A4 | wie 2a mit abschließbarem Schrank. | Nr. 3489 | € 549,- |

3 Aluline

Stabile Konstruktion aus hochwertigen Aluminium-Profilen, silberfarbig eloxiert. Fahrbar auf Rollen, alle mit Feststellern. Prospektböden aus Acrylglas mit 40 mm hoher Anschlagkante. Jedes Modell ist serienmäßig mit einer transparenten Werbefläche (H 115 mm) ausgestattet.

| | | | |
|-------------|-----------------------------------|----------|---------|
| 8 x DIN A4 | B 515 x T 300 x H 1620 mm (o.Abb) | Nr. 6671 | € 269,- |
| 12 x DIN A4 | B 715 x T 300 x H 1620 mm | Nr. 6672 | € 329,- |
| 16 x DIN A4 | B 915 x T 300 x H 1620 mm (o.Abb) | Nr. 6673 | € 399,- |

fahrbar

Aluminium



Artline mit hoher Kapazität
20 x DIN A4




Artline 16 x DIN A4
mit Schrank



Aluline 12 x DIN A4

Info-Ständer schmal

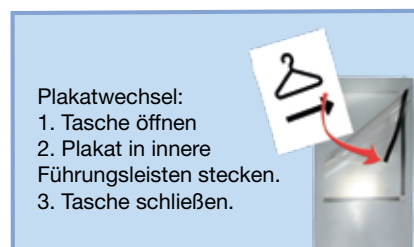


Info-Ständer schmal

Die schmalen Info-Ständer sind ideale Displays für Informationen und Prospektpräsentationen. Für die Prospektaufnahme stehen drei unterschiedliche Prospektfächer zur Verfügung und zwar für DIN A4 Formate, DIN A5 und DIN-lang (Faltprospekte). Die Prospektfächer werden in die Metallfläche gesteckt, in die kleine, fast unsichtbare Löcher gestanzt sind. Plakattaschen aus Kunststoff in Kristallglas-Optik, haften mittels Magnetleisten. Schriftstücke und Plakate lassen sich in Sekundenschnelle wechseln.

Ausführung Stahl, Farbe alusilber

| | | | |
|---|--|----------|------------------|
| 1 | Ständer, schmal B 260 x T 420 x H 1650 mm | Nr. 6930 | € 139,- |
| 2 | Prospektfach DIN-lang Fülltiefe 33 mm (2 Stck. je Packung) | Nr. 6941 | € 14,20 /Packung |
| 3 | Prospektfach DIN A5 Fülltiefe 33 mm (2 Stck. je Packung) | Nr. 6923 | € 14,40 /Packung |
| 4 | Prospektfach DIN A4 Fülltiefe 33 mm (2 Stck. je Packung) | Nr. 6940 | € 14,50 /Packung |
| 5 | Plakattasche DIN A4 B 210 x H 297 mm (2 Stck. je Packung) | Nr. 6914 | € 29,90 /Packung |
| 6 | Leuchte incl. Trafo u. 4 m Zuleitung | Nr. 6920 | € 62,80 |



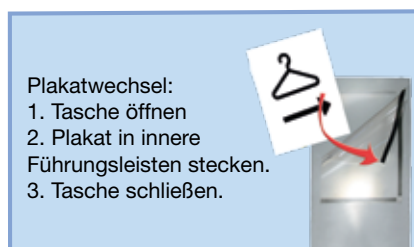
Info-Ständer breit



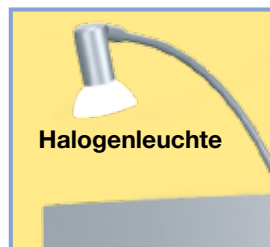
Info-Ständer breit

Die breiten Info-Ständer entsprechen im Aufbau und in der Funktion den links beschriebenen schmalen Infoständern. Für die Prospektaufnahme stehen drei unterschiedliche Prospektfächer zur Verfügung und zwar für DIN A4 Formate, DIN A5 und DIN-lang (Faltprospekte). Die Prospektfächer werden in die Metallfläche gesteckt, in die kleine, fast unsichtbare Löcher gestanzte sind. Plakattaschen aus Kunststoff in Kristallglas-Optik, haften mittels Magnetleisten. Schriftstücke und Plakate lassen sich in Sekundenschnelle wechseln.

Ausführung Stahl, Farbe alusilber



- Plakatwechsel:
 1. Tasche öffnen
 2. Plakat in innere Führungsleisten stecken.
 3. Tasche schließen.



Halogenleuchte

| | | | |
|---|--|----------|------------------|
| 1 | Ständer, breit B 520 x T 460 x H 1650 mm | Nr. 6932 | € 189,- |
| 2 | Prospektfach DIN-lang Fülltiefe 33 mm (2 Stck. je Packung) | Nr. 6941 | € 14,20 /Packung |
| 3 | Prospektfach DIN A5 Fülltiefe 33 mm (2 Stck. je Packung) | Nr. 6923 | € 14,40 /Packung |
| 4 | Prospektfach DIN A4 Fülltiefe 33 mm (2 Stck. je Packung) | Nr. 6940 | € 14,50 /Packung |
| 5 | Plakattasche DIN A4 B 210 x H 297 mm (2 Stck. je Packung) | Nr. 6914 | € 29,90 /Packung |
| | o.Abb Plakattasche DIN A3 B 297 x H 420 mm | Nr. 6943 | € 33,- |
| 6 | Plakattasche DIN A2 B 420 x H 594 mm | Nr. 6948 | € 38,- |
| 7 | Leuchte incl. Trafo u. 4 m Zuleitung | Nr. 6920 | € 62,80 |

Info-Säulen klein



269,-

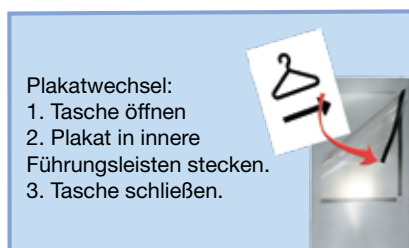


199,-

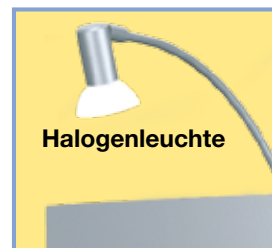
tec-art Info-Säulen

Die Info-Säulen entsprechen im Aufbau und der Funktion den auf der Vorseite beschriebenen Info-Ständern - sie haben aber den Vorteil der doppelseitigen Nutzung. Für die Prospektpräsentation stehen drei unterschiedliche Prospektfächer zur Verfügung und zwar für DIN A4 Formate, DIN A5 und DIN-lang (Faltprospekte). Die Prospektfächer werden in die Metallfläche gesteckt, in die kleine, fast unsichtbare Löcher gestanzt sind. Plakattaschen aus Kunststoff (DIN A4, DIN A3, DIN A2 und DIN A1) in Kristallglas-Optik, haften mittels Magnetleisten. Schriftstücke und Plakate lassen sich in Sekundenschnelle wechseln.
Ausführung Stahl, Farbe alusilber

| | | | |
|---|--|----------|------------------|
| 1 | Säule schmal B 400 x T 250 x H 1650 mm | Nr. 6919 | € 199,- |
| 2 | Säule breit B 600 x T 320 x H 1650 mm | Nr. 6957 | € 269,- |
| 3 | Prospektfach DIN-lang Fülltiefe 33 mm (2 Stck. je Packung) | Nr. 6941 | € 14,20 /Packung |
| 4 | Prospektfach DIN A5 Fülltiefe 33 mm (2 Stck. je Packung) | Nr. 6923 | € 14,40 /Packung |
| 5 | Prospektfach DIN A4 Fülltiefe 33 mm (2 Stck. je Packung) | Nr. 6940 | € 14,50 /Packung |
| 6 | Plakattasche DIN A4 (2 Stck. je Packung) | Nr. 6914 | € 29,90 /Packung |
| | 0.Abb Plakattasche DIN A3 | Nr. 6943 | € 33,- |
| 7 | Plakattasche DIN A2 | Nr. 6948 | € 38,- |
| 8 | Leuchte incl. Trafo u. 4 m Zuleitung | Nr. 6920 | € 62,80 |



- Plakatwechsel:
1. Tasche öffnen
2. Plakat in innere Führungseisen stecken.
3. Tasche schließen.



Halogenleuchte

Info-Säulen groß



319,-

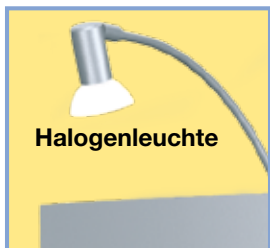
tec-art Säule Size

Auffälliger Informationsträger aus Metall. Er ist beidseitig nutzbar und mit Plakattaschen und/oder Prospektfächern auszustatten. Plakattaschen aus Kunststoff (DIN A4, DIN A3, DIN A2 und DIN A1) in Kristallglas-Optik, haften mittels Magneteisen. Schriftstücke und Plakate lassen sich in Sekundenschnelle wechseln. Für die Prospektpräsentation gibt es Prospektfächer für DIN A4, DIN A5 und DIN-lang (Faltprospekte). Die Fächer werden in die Metallfläche gesteckt, in die kleine, fast unsichtbare Löcher gestanzt sind.
Ausführung Säule: Stahl, Farbe alusilber.

- Plakatwechsel:
1. Tasche öffnen
 2. Plakat in innere Führungsleisten stecken.
 3. Tasche schließen.



Halogenleuchte



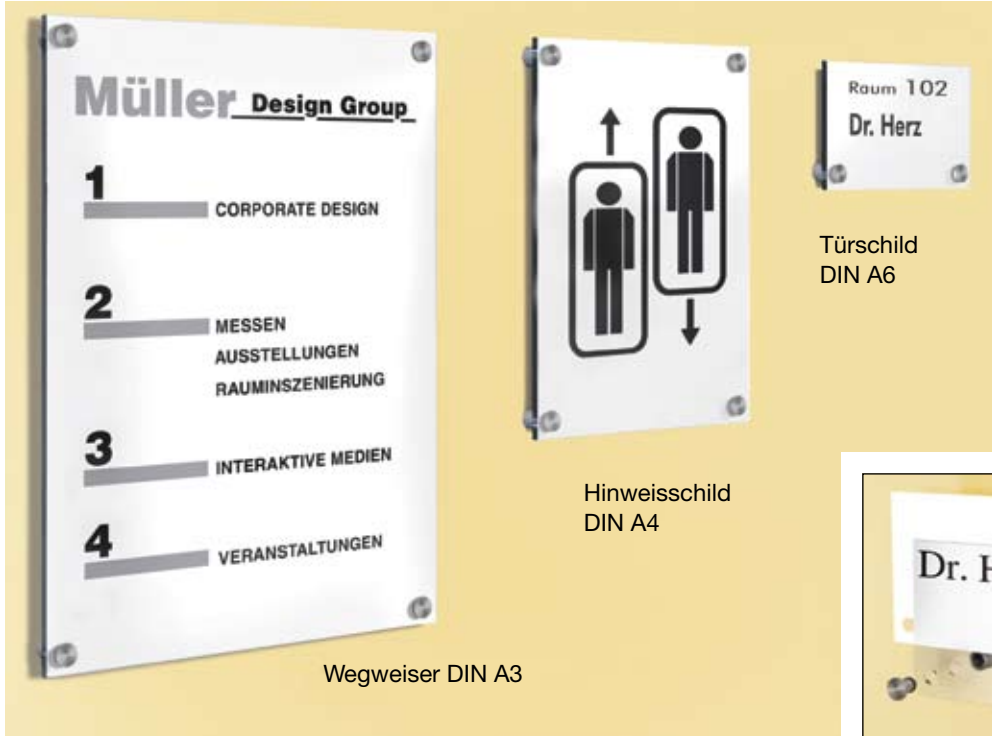
| | | | |
|-------|--|----------|------------------|
| 1 | Info-Säule B 770 x T 330 x H 1850 mm | Nr. 6936 | € 319,- |
| 0.Abb | Plakattasche DIN A4 (2 Stck. je Packung) | Nr. 6914 | € 29,90 /Packung |
| 2 | Plakattasche DIN A3 | Nr. 6943 | € 33,- |
| 0.Abb | Plakattasche DIN A2 | Nr. 6948 | € 38,- |
| 3 | Plakattasche DIN A1 | Nr. 6947 | € 47,- |
| 4 | Prospektfach DIN-lang Fülltiefe 33 mm (2 Stck. je Packung) | Nr. 6941 | € 14,20 /Packung |
| 0.Abb | Prospektfach DIN A5 Fülltiefe 33 mm (2 Stck. je Packung) | Nr. 6923 | € 14,40 /Packung |
| 5 | Prospektfach DIN A4 Fülltiefe 33 mm (2 Stck. je Packung) | Nr. 6940 | € 14,50 /Packung |
| 6 | Leuchte incl. Trafo u. 4 m Zuleitung | Nr. 6920 | € 62,80 |

Wand- und Türschilder

Schildersystem Sign

Bestehend aus zwei Acrylglasscheiben. Die Scheiben werden mittels formschöner Edelstahlhalterungen an der Wand befestigt. Durch das intelligente Stecksystem kann ein Einlagen-Wechsel blitzschnell und ohne Werkzeuge erfolgen. Als Informationsträger kann handelsübliches Druckpapier oder Druckfolie eingesetzt werden.

| | |
|---|-----------------|
| Türschild/Tischschild DIN A6 (105 x 148 mm) | |
| Nr. 6950 (3 Stck. je Packung) | Packung € 52,50 |
| Hinweisschild DIN A4 (210 x 297mm) | |
| Nr. 6951 | € 42,- |
| Hinweisschild DIN A3 (297 x 420 mm) | |
| Nr. 6952 | € 54,90 |



Wegweiser DIN A3

Türschild
DIN A6

Hinweisschild
DIN A4



Fix montiert, schnell gewechselt. Die Halter in der Wand verschrauben, Informationsträger zwischen die beiden Acrylscheiben legen und einfach mit den Edelstahlkappen verschließen



Türschild DIN A6
als Tischschild einsetzbar



sign Symbole

CD-ROM mit 45 Piktogrammen zur schnellen und individuellen Schildergestaltung und Vorlagebeispielen für Ihre Office-Software (Word).

CD-ROM
Nr. 6959 € 21,-

Beispiele



DIN A3

DIN A4

Infoträger Daily

Infoträger Daily für den häufigen Wechsel von Motiven. Einfach Informationsblatt herausziehen und ein neues hineinschieben. Schneller geht es nicht. Der Träger selbst besteht aus Stahl in Alusilber und einer transparenten Scheibe aus Kunststoff. An der Scheibe befindet sich oben eine Einkerbung für die griffgünstige Entnahme von Informationsblättern.

| | |
|----------------------------------|--------------------|
| daily DIN A4 (255 x 20 x 340 mm) | 2 Stck. je Packung |
| Nr. 6500 | Packung € 46,- |
| daily DIN A3 (350 x 20 x 470 mm) | |
| Nr. 6499 | € 38,60 |

ab 23,-
pro Stück im 2er Pack

Schaukästen und Plakatständer



Schaukasten 4 x A4

Schaukasten 8 x A4

Schaukästen Look

- für den Innenbereich
- harmonische Kombination aus Aluminium und Stahl alufarben
- mit Schiebetüren aus ESG-Sicherheitsglas
- abschließbar mit zwei Schlüsseln
- magnethaftend
- bietet Platz entweder für 4 x DIN A4 oder 8 x DIN A4 Blätter
- Format Schaukasten 4 x DIN A4: H 714 x B 514 mm. Format Schaukasten 8 x DIN A4: H 714 x B 914 mm
- Gesamtmaße 4 x DIN A4: H 840 x B 660 mm. Gesamtmaße 8 x DIN A4: H 840 x B 1060 mm
- Fülltiefe: 20 mm

| | | |
|---------------------|----------|---------|
| Look 4 x DIN A4 | Nr. 6514 | € 179,- |
| Look 8 x DIN A4 | Nr. 6522 | € 209,- |
| Zubehör | | |
| Magnete 10 St./Pack | Nr. 6513 | € 9,90 |



Plakatständer Boston

Fahrbarer, doppelseitiger und wetterfester Plakatständer mit konvexen Flächen für gute Wahrnehmung. Passend für DIN A1 Formate. Schwere Ausführung (Stahl) – sehr standsicher.
Farbe: silber.

Maße: B 720 x T 700 x H 1150 mm

Nr. 6898 € 169,-



Media-Zeitschriftenschränke



Media Zeitschriftenschränke

Zur Präsentation von Broschüren und Periodika. Für Bibliotheken und Archive.

Titelklappen, schräghängend mit Klarsicht-Hartfolienabdeckung für sicheren Halt eines Titelblattes und mit Haltekante zur übersichtlichen Auslage einer Broschüre. Klappen einzeln schwenk- und einschiebbar.

Dahinter abgeschlossene Fächer B 215 x T 330 mm zur Aufbewahrung von Broschüren mit direktem Einzelzugriff.

Schrankkorpus mit Sockelblende aus E1-Gütespan. Kopfblende als Beschriftungsträger. Serienmäßig mit Transparent-Beschriftungsleiste mit auswechselbarem, weißem Beschriftungskarton. Pulverbeschichtete Böden aus Stahl, hochbelastbar.

Farbton: lichtgrau RAL 7035
Lieferung zerlegt

Maße: B 970 x T 420 x H 2200 mm



Klarsicht-Hartfolienabdeckung gibt Prospekt sicheren und vollflächigen Halt und wertet ihn durch Klarsichtwirkung auf.

Mit 24 Fächern, Klappen B 220 x H 310 mm
Stapelhöhe 300 mm

Nr. 3790 € 975,-

Mit 48 Fächern, Klappen B 220 x H 155 mm
Stapelhöhe 140 mm

Nr. 3791 € 1695,-

Print-Prospektschränke



Print Prospektschränke

Korpusbauweise mit geschlossenen Einzelfächern. Titelklappen leicht schräggehend mit 17 mm tiefer Auflagekante. Klappen einzeln schwenk- und einschiebbar auf präzisen Führungen. Entnahmeprospekte planliegend für bequemen Zugriff, bei geschlossener Klappe sowohl staub- wie auch lichtgeschützt.

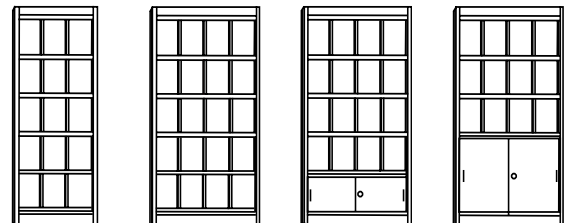
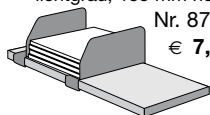
Schränkkorpus mit Sichtrückwand und Schiebetüren-schränken aus melaminharzbeschichtetem E1-Holzgütespan. Fachböden hochbelastbar und absolut verwindungssteif aus polyesterbeschichtetem Möbelstahl. Titelklappen aus durchgefärbtem Kunststoff. Schiebetüren-schränke abschließbar durch Sicherheits-Drehzylinderschloss. Einheitlich lichtgrau RAL 7035.

Fachinnenmaße: B 215 x T 330 x H 330 mm

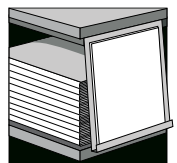
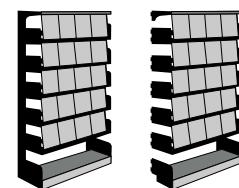
Univers Klappenregale

Böden 1000 mm breit x 300 mm tief. Mit je 4 schwenkbaren Klappen, 230 mm breit und mit transparenter Hartfolien-Abdeckung. Stabile Ganzstahl-Konstruktionen mit 80 kg Bodentragkraft und 400 kg Gesamtbelastung pro Regalfeld. Dauerhafte Polyester-Beschichtung in der Farbe lichtgrau RAL 7035.

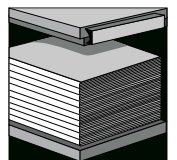
Verschiebbare Fachteiler
lichtgrau, 155 mm hoch
Nr. 8719
€ 7,60



| Prospektschrank 15 x A4 | Prospektschrank 20 x A4 | Prospektschrank 16 x A4 mit Schiebetüren- schrank 1 0H | Prospektschrank 12 x A4 mit Schiebetüren- schrank 2 0H |
|--|--|---|---|
| lichtgrau RAL 7035 B 740 x T 420 x H 1910 mm | lichtgrau RAL 7035 B 970 x T 420 x H 1910 mm | lichtgrau RAL 7035 B 970 x T 420 x H 1910 mm | lichtgrau RAL 7035 B 970 x T 420 x H 1910 mm |
| Nr. 3796 € 589,- | Nr. 3795 € 689,- | Nr. 3794 € 729,- | Nr. 3793 € 699,- |



ausgeschwenkt
zum Sehen



eingeschwenkt
frei zum Entnehmen

| | Grundfeld | Anbaufeld |
|-----------------------------|---------------------|---------------------|
| 1000 breit | Nr. 8842 | Nr. 8843 |
| 1750 hoch mit 16 Klappen | € 588,- | € 520,- |
| 2000 hoch mit 20 Klappen | Nr. 8840 € 640,- | Nr. 8841 € 599,- |

Counter



Expo
429,-

Counter Expo

Besonders großer Counter mit rückseitigem Stauraum. Der Metallkorpus kann an der Frontseite mit Plakattaschen und Prospektfächern bestückt werden. Die Plakattaschen haften mittels Magnetleisten. Die Prospektfächer für DIN A4 und DIN-lang Formate werden in kleine Löcher gesteckt, die in die Metallfläche gestanz sind. Die Metallteile sind in Alusilber, die Holzteile sind in Buchedekor, wahlweise mit Design-Rollen ausrüstbar.

| | | | | |
|---|-----------------------|----------------------------------|----------|---------|
| 1 | Counter Expo | B 1240 x T 480 x H 1100 mm | Nr. 6996 | € 429,- |
| a | Plakattasche DIN A1 | B 594 x H 840 mm | Nr. 6947 | € 47,- |
| b | Prospektfach DIN-lang | Fülltiefe=33mm (2 Stück je Pck.) | Nr. 6941 | € 14,20 |
| c | Prospektfach DIN A4 | Fülltiefe=33mm (2 Stück je Pck.) | Nr. 6940 | € 14,50 |
| d | Rollensatz | (5 Stück je Packung) | Nr. 6997 | € 84,- |

d Wahlweise mit Designrollen



Die Counter lassen sich zu einer Thekenanlage zusammenstellen



Rückansicht des Counters (Fachmaße: B 415 x T 290 x H 460 mm)

Counter Turin

Der Counter Turin ist zerlegbar und wiegt weniger als 20 kg. Die Montage erfolgt ohne Werkzeug und lässt sich von einer Person in 5 Minuten durchführen. An der Front können Prospektfächer und Plakate angebracht werden. Die Counter lassen sich zu einer Thekenanlage aneinander reihen.

| | | | |
|---|---|----------|---------|
| 1 | Counter Turin B 900 x T 380 x H 1000 mm | Nr. 3982 | € 299,- |
| 2 | Transport-Taschenset für Counter | Nr. 3971 | € 144,- |
| 3 | Türen | Nr. 3972 | € 89,- |
| 4 | Transporttasche für Türen | Nr. 3973 | € 59,- |

Zubehör: a Plakattasche DIN A1, b Prospektfach DIN-lang, c Prospektfach DIN A4 siehe oben



Rückansicht des Counters



Die Counter lassen sich zu einer Thekenanlage aneinander reihen.



Rückansicht des Counters mit Flügeltüren



2+4
Counter: Transport und Aufbau



Turin
299,-

Messe / Catering -Theke



Breite: 1500 mm
Preis: € 479,-

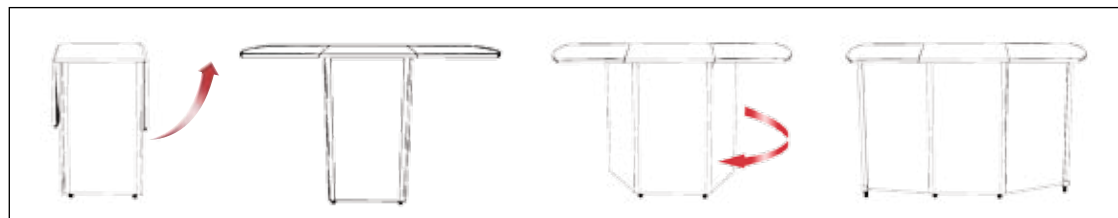


Theke Move

Hochwertige, mobile Catering-Theke für Messen und kleinere Veranstaltungen. Außerdem ideales Möbel für die Büroküche. Move ist auch zur Unterbringung von Mini-Kühlschränken geeignet. Lüftungsschlitze und Kabeldurchlass sind vorhanden. Move kann als Kompakttheke und, mit ausgeklappten Seitenflächen, auch als großzügige Universaltheke eingesetzt werden. Eine Schutzhülle aus Nylon sorgt für schonenden Transport bzw. schonende Lagerung. Die Theke ist werksseitig teilmontiert und nach wenigen Handgriffen einsatzbereit.
Raumbedarf: ca. 0,45 m³. Farbe: weiß. Gewicht: ca. 51 kg

| | | |
|--|----------|---------|
| 1 Theke Move | Nr. 3981 | € 479,- |
| Ⓐ Schutzhülle aus Nylon für Transport und Lagerung | Nr. 3985 | € 79,- |

| Maße Theke | |
|---------------------|---------|
| Höhe: | 1050 mm |
| Tiefe: | 600 mm |
| Breite eingeklappt: | 600 mm |
| Breite ausgeklappt: | 1500 mm |



- praktisches Schubladenfach
- abschließbarer Stauraum
- höhenverstellbare Etagenböden
- Fach für Minikühlschrank:
B 468 x T 518 x H 600 mm

Kompakt-Theke Genua



Kompakt-Theke Genua

Kompakt-Theke im Anbauverfahren, die jede Konfiguration und Grösse einer Theke ermöglicht. Stabile Stahlkonstruktion in Alusilber. Arbeits- und Ablageplatten in Buchedekor.

Container 600 mm abschließbar und mit Utensilienfach. Schubladen auf Qualitätsrollenausügen geführt und mit Auszugssperre versehen.

Prospektfächer DIN-lang und DIN A4 werden in kleine Löcher der Frontplatte gesteckt.

Plakattasche DIN A1 aus Kunststoff in Kristallglas-Optik, haftet mittels Magnetleisten. Schriftstücke und Plakate lassen sich in Sekundenschnelle wechseln.

| | | | |
|---|--|----------|---------|
| 1 | Grundtheke 45° (auch einzeln stellbar) B 1180 x T 700 x H 1150 mm | Nr. 3990 | € 399,- |
| 2 | Anbautheke 45° B 1180 x T 700 x H 1150 mm | Nr. 3991 | € 369,- |
| 3 | Grundtheke gerade (auch einzeln stellbar) B 1160 x T 700 x H 1150 mm | Nr. 3995 | € 399,- |
| 4 | Anbautheke gerade B 1160 x T 700 x H 1150 mm | Nr. 3992 | € 369,- |
| 5 | Grundtisch 45° (auch einzeln stellbar) B 1265 x T 800 x H 720 mm | Nr. 3994 | € 379,- |
| 6 | Anbautisch 45° B 1265 x T 800 x H 720 mm | Nr. 3993 | € 319,- |
| 7 | Rollcontainer (3 Schübe, Utensilienfach, abschließbar), B 420 x T 600 x H 580 mm | Nr. 3047 | € 299,- |

Zubehör:

| | | | |
|----|--|----------|------------------|
| 8 | Prospektfach DIN-lang Fülltiefe 33 mm (2 Stck. je Packung) | Nr. 6941 | € 14,20 /Packung |
| 9 | Prospektfach DIN A4 Fülltiefe 33 mm (2 Stck. je Packung) | Nr. 6940 | € 14,50 /Packung |
| 10 | Plakattasche DIN A1 B 594 x H 840 mm) | Nr. 6947 | € 47,- |

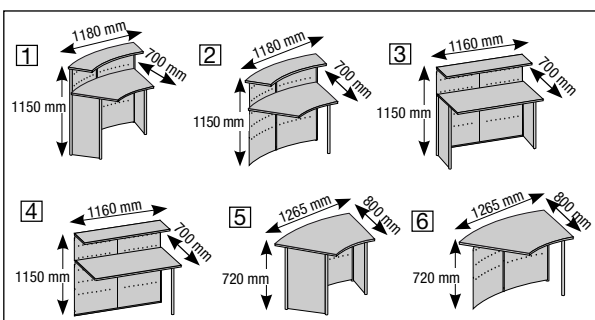
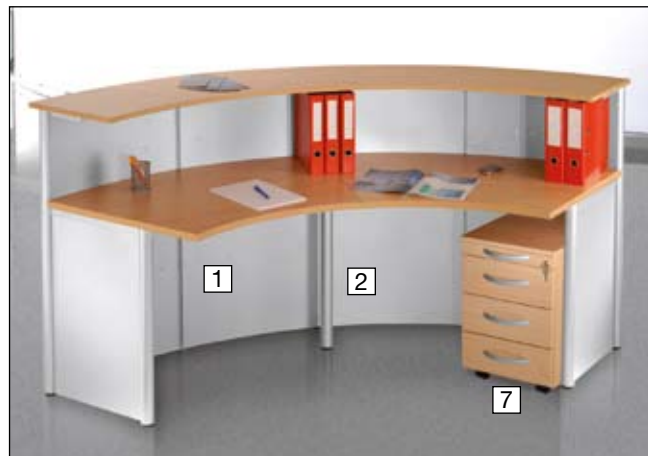
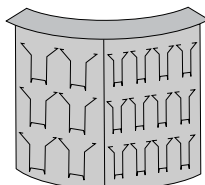


Abbildung zeigt Front mit Prospektfächern (maximale Bestückung)



Kompakt-Theke Genua



Stellwand Metropol



Stellwandsystem im Anbauverfahren in 4 Ausführungen:

1. Das Lochblech-Element: ist magnettafeln und lässt sich vielfältig bestücken.
2. Das Whiteboard-Element: ist beidseitig mit Boardmarkern beschriftbar oder auch als Magnettafel einsetzbar.
3. Die Holzwand mit Textilbespannung: ist ein eleganter Raumteiler und absorbiert gleichzeitig Geräusche.
4. Das Acryl-Element: bietet einen transparenten Sichtschutz.

Die Elemente lassen sich linear oder in drei Winkelstellungen (45°, 90°, 135°) in beliebiger Länge und Kombination aufstellen. Es können feste und rollbare Wände erstellt werden.

Am Ende der gesamten Wand muss stets eine Abschlussäule montiert werden.
Maße: H 1750 mm x B 800 mm

Breite pro gesamter Wand = Nennbreite + 55 mm.



Stellwand Metropol



Holz-/Textilwand

Zubehör für Lochblech-Element:

| | | |
|---|----------|------------------|
| (A) Prospektfach DIN A4 Fülltiefe 33 mm (2 Stck. je Packung) | Nr. 6940 | € 14,50 /Packung |
| (B) Prospektfach DIN-lang Fülltiefe 33 mm (2 Stck. je Packung) | Nr. 6941 | € 14,20 /Packung |
| (C) Schrägboden (für Prospektpräsentation) B 750 x T 310 mm | Nr. 6978 | € 42,- |
| (D) Ablageboden (mit seitlichen Ordnerstützen) Tragkraft 15 kg, max. 2 Stck. je Element einsetzbar. B 750 x T 300 mm | Nr. 6979 | € 42,- |
| (E) Set für Flipchart-Block (Spannelement + Stiftablageleiste) für Standardblock mit Aufnahmeabstand 300 mm ausgelegt | Nr. 6977 | € 24,90 |


Plakattaschen
aus Kunststoff in Kristallglas-Optik, haften mittels Magnetleisten. Schriftstücke und Plakate lassen sich in Sekundenschnelle wechseln.

| | | |
|--|----------|--------|
| (F) Plakattasche DIN A2 B 420 x H 594 mm | Nr. 6948 | € 38,- |
| (G) Plakattasche DIN A1 B 594 x H 840 mm | Nr. 6947 | € 47,- |



als Moderationswand

| | | | | |
|---------------------------------------|--|---|-----------------------------------|---|
| 1 800 1750 | 2 800 1750 | 3 800 1750 | 4 800 1750 | 5 1750 wird für das Ende der Wand benötigt |
| Lochblech-Element Nr. 6966 € 242,- | Whiteboard-Element Nr. 6967 € 295,- | Holz-/Textilwand (grau) Nr. 6968 € 369,- | Acryl-Element Nr. 6917 € 349,- | Abschlußsäule für das Ende der Wand Nr. 6929 € 95,- |



Design-Regal topline



Abb. zeigt glatte Fachböden

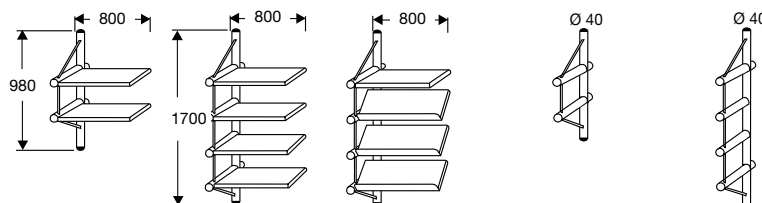


Abb. zeigt gelochte Fachböden

Wandregal topline


Tragstabile Seitenteile aus fest verschweißten Stahlelementen geben dem Regal hohe Stabilität. Die Fachböden sind wahlweise aus Lochstahl oder glattem Stahl.

Die Tiefe der Fachböden ist 300 mm; die Tragkraft beträgt 50 kg. Für die Prospektauslage gibt es Schrägböden, vorne mit einer 40 mm hohen Anschlagkante. Die Regale sind pulverbeschichtet im Farbton RAL 9006 (alusiilber).




Wandregal = 2 oder 4 Ordnerhöhen

| | Wand-Regalfeld 800 breit 2 Fachböden | Wand-Regalfeld 800 breit 4 Fachböden | Wand-Regalfeld 800 breit 1 Fachboden 3 Schrägböden | Abschluss- rahmen 2 Ordnerhöhen | Abschluss- rahmen 4 Ordnerhöhen |
|-----------------------|--|--|---|---------------------------------------|---------------------------------------|
| glatte Fachböden | Nr. 2873 € 79,- | Nr. 2875 € 142,- | Nr. 2876 € 173,- | Nr. 2773 € 49,90 | Nr. 2772 € 90,- |
| gelochte Fachböden | Nr. 2793 € 79,- | Nr. 2795 € 142,- | Nr. 2796 € 173,- | Nr. 2773 € 49,90 | Nr. 2772 € 90,- |



gelochter Fachboden

glatter Fachboden



gelochter Fachboden

glatter Fachboden

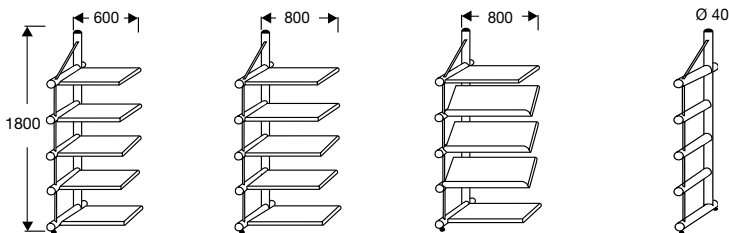
Abb. zeigt gelochte Fachböden

Standregal topline

Formschönes Standregal im topline-Design, alusilber beschichtet. Die Fachböden sind entweder aus Lochstahl oder glattem Stahl. Die Böden haben eine Tiefe von 300 mm und eine Tragkraft von 50 kg. Für die Prospektauslage gibt es schräggestellte Böden. Zusätzlich gibt es Schrankfächer.



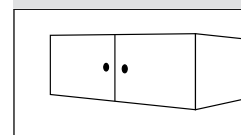
Abb. zeigt glatte Fachböden



Standregal = 5 Ordnerhöhen

| Stand-Regalfeld 600 breit 5 Fachböden | | Stand-Regalfeld 800 breit 5 Fachböden | | Stand-Regalfeld 800 breit 2 Fachböden 3 Schrägböden | | Abschlussrahmen 5 Ordnerhöhen | |
|---|-------|---|-------|--|-------|----------------------------------|------|
| Nr. | 2870 | Nr. | 2871 | Nr. | 2872 | Nr. | 2770 |
| € | 169,- | € | 190,- | € | 235,- | € | 98,- |
| Nr. | 2780 | Nr. | 2781 | Nr. | 2782 | Nr. | 2770 |
| € | 169,- | € | 190,- | € | 235,- | € | 98,- |

Schränkelemente



Schränkelemente für Standregale variabel in jede Fachhöhe einsetzbar, 1 Ordnerhöhe, 800 mm breit

| | |
|-----|-------|
| Nr. | 2879 |
| € | 183,- |

glatte Böden

gelochte Böden

Büro-Regal Dante



Regal- und Schranksystem Dante

- absolut standfest und hoch belastbar
- Türen in jeder Fachhöhe einsetzbar, es lassen sich bis zu 6 Fächer abdecken (3 Türen 2 OH)
- Seitenwangen serienmäßig mit Höhen-Nivellierfüßen für exaktes Ausrichten
- leicht zu kombinierende Farbvarianten: Regale in Lichtgrau RAL 7035 und Weiß; Türen und Hängeregistraturen in Walnusssdekor und Anthrazit
- Böden aus Möbelstahl, dadurch stabil und tragstark
- Zur besseren Raumnutzung gibt es Eckregale.

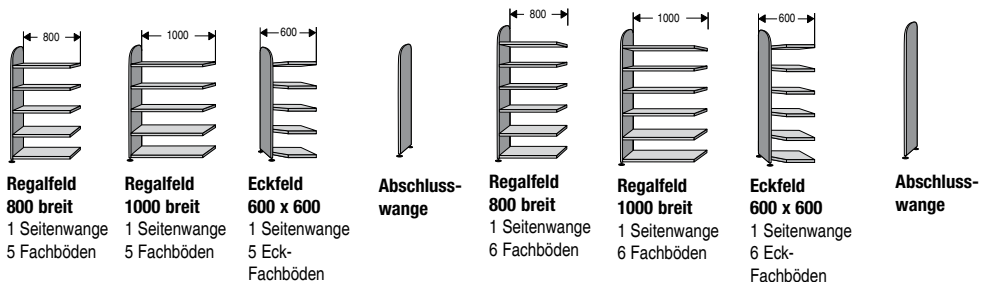


1000 800 600

Optimale Raumausnutzung durch verschiedene Breiten und das Eckfeld

1900 mm hoch = 5 Ordnerhöhen

2250 mm hoch = 6 Ordnerhöhen



Ohne Rückwand

| | | | | | | | | |
|---------------------|----------|-------|-------|------|-------|-------|-------|------|
| lichtgrau, komplett | Nr. 9810 | 9811 | 9814 | 9800 | 9820 | 9821 | 9824 | 9802 |
| weiß, komplett | Nr. 9706 | 9707 | 9708 | 9906 | 9712 | 9713 | 9714 | 9907 |
| | € 132,- | 142,- | 242,- | 56,- | 161,- | 178,- | 291,- | 76,- |

mit Rückwand

| | | | | | | | | |
|---------------------|----------|-------|-------|------|-------|-------|-------|------|
| lichtgrau, komplett | Nr. 9840 | 9841 | 9844 | 9918 | 9850 | 9851 | 9854 | 9928 |
| weiß, komplett | Nr. 9726 | 9727 | 9728 | 9915 | 9736 | 9737 | 9738 | 9916 |
| | € 194,- | 204,- | 367,- | 56,- | 234,- | 261,- | 425,- | 76,- |

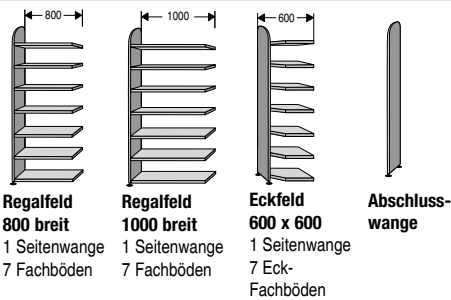


Produktinfo

Fachböden für Büroregale sind üblicherweise aus Holz. Hier gibt es bei starker Belastung unschöne Durchbiegungen. **Dante Regale** sind mit **Stahl-Fachböden** ausgestattet. Diese sind verwindungssteif und erlauben eine Breite von bis zu 1000 mm.

- Seitenwangen:** Holz-Gütespan E1-Qualität mit Melaminharzbeschichtung 19 mm stark, 325 mm tief.
- Böden:** Möbelstahl mit Polyester-Pulverbeschichtung, Böden 300 mm tief.
- Türen/Rückwände:** Holz-Gütespan E1-Qualität mit Melaminharzbeschichtung.
- Fachlast Feldlast** (Tragkraft pro Boden): 60 kg (Tragkraft pro Regalfeld): 350 kg
- Gesamtbreite:** Nennmaße + 20 mm

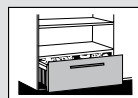
2600 mm hoch = 7 Ordnerhöhen



| Regalfeld 800 breit | Regalfeld 1000 breit | Eckfeld 600 x 600 | Abschlusswange |
|------------------------------|------------------------------|----------------------------------|----------------|
| 1 Seitenwange 7 Fachböden | 1 Seitenwange 7 Fachböden | 1 Seitenwange 7 Eck-Fachböden | |
| 9830 | 9831 | 9834 | 9804 |
| 9717 | 9718 | 9719 | 9909 |
| 194,- | 218,- | 351,- | 91,- |
| 9860 | 9861 | 9864 | 9938 |
| 9746 | 9747 | 9748 | 9917 |
| 287,- | 306,- | 450,- | 91,- |

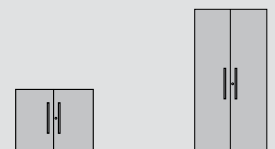
Zubehör speziell für Regalfelder mit Breite 800 mm:

Schublade für Hängeregistratur
(Breite 800 mm)



| | Nr. | €/St. |
|------------------|------|-------|
| Walnuss 800 mm | 8455 | 129,- |
| Anthrazit 800 mm | 8456 | 129,- |

Vorbautüren abschließbar (Breite 800 mm)



| | | 2 Ordnerhöhen variabel in jeder Fachhöhe einsetzbar | | 5 Ordnerhöhen | |
|------------------|------|---|------|---------------|--|
| | Nr. | €/St. | Nr. | €/St. | |
| Walnuss 800 mm | 9893 | 119,- | 9894 | 179,- | |
| Anthrazit 800 mm | 9897 | 119,- | 9898 | 179,- | |

Büro-Regal Progress 500

Serie PROGRESS 500

Büroregale dauerstabil aus Stahl und mit vielfältigen Einrichtungsvarianten.

Schraubloses Stecksystem


Moderne Büroregale, dauerstabil aus Möbelstahl. Preisgünstig durch Anbausystem und minuten-schnell aufgebaut durch schraubloses Stecksystem. Alle Regale auf Ordnerhöhen abgestimmt, bodenbündig mit serienmäßigen Sockelblenden und in zwei Kombibreiten für optimale Raumnutzung. Regalpfosten aus Kastenprofilen mit glatten Fronten, Fachböden 30 mm hoch und im Raster von 59 mm höhenverstellbar. Alternativ: Leerregale nur mit Kopf- und Sockelboden (einschl. Sockelblende) zur weiteren Einrichtung nach Wahl.

Alle Teile stabil aus Stahl mit hochwertiger Polyester-Pulverbeschichtung.

Farbton: lichtgrau RAL 7035.

Breite pro Regalwand = Nennbreite + 30 mm

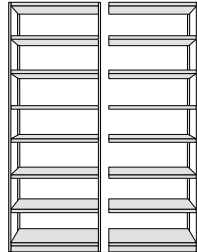
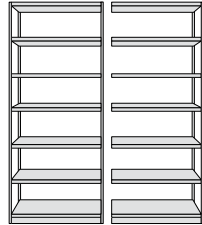
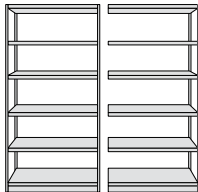
Tiefe pro Regalwand = Nenntiefe + 40 mm



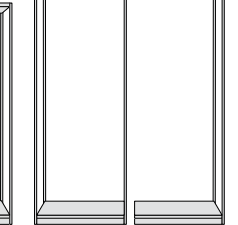

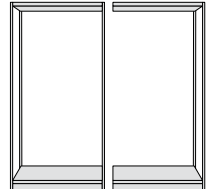
Serie PROGRESS 500 **Komplett-Regale**

Tragkraft pro Fachboden:
300/400 tief **50 kg**
600 tief **75 kg**

Höhere Tragkraft möglich in Verbindung mit Unterzügen: siehe ⑥



Leer-Regale zur weiteren Einrichtung nach Wahl



Tragkraft pro Regalfeld:
500 kg

1900 mm hoch mit 6 Böden = 5 Ordnerhöhen

2250 mm hoch mit 7 Böden = 6 Ordnerhöhen

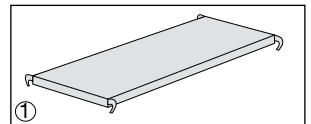
2600 mm hoch mit 8 Böden = 7 Ordnerhöhen

1900 mm hoch mit Kopf- und Sockelboden

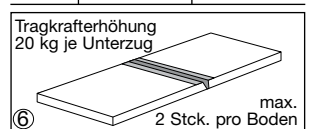
2250 mm hoch mit Kopf- und Sockelboden

2600 mm hoch mit Kopf- und Sockelboden

| | 1900 mm hoch mit 6 Böden = 5 Ordnerhöhen | | 2250 mm hoch mit 7 Böden = 6 Ordnerhöhen | | 2600 mm hoch mit 8 Böden = 7 Ordnerhöhen | | 1900 mm hoch mit Kopf- und Sockelboden | | 2250 mm hoch mit Kopf- und Sockelboden | | 2600 mm hoch mit Kopf- und Sockelboden | |
|--------------|--|------------|--|------------|--|------------|--|------------|--|------------|--|------------|
| | Grundfeld | Anbaufeld | Grundfeld | Anbaufeld | Grundfeld | Anbaufeld | Grundfeld | Anbaufeld | Grundfeld | Anbaufeld | Grundfeld | Anbaufeld |
| 960 mm breit | 300 tief 9400 185,- | 9450 145,- | 9401 238,- | 9451 179,- | 9402 279,- | 9452 209,- | 9424 133,- | 9474 88,- | 9425 165,- | 9475 110,- | 9426 196,- | 9476 125,- |
| | 400 tief 9403 227,- | 9453 179,- | 9404 275,- | 9454 215,- | 9405 326,- | 9455 247,- | 9427 155,- | 9477 106,- | 9428 183,- | 9478 122,- | 9429 217,- | 9479 137,- |
| | 600 tief 9409 300,- | 9459 239,- | 9410 337,- | 9460 286,- | 9411 414,- | 9461 334,- | 9433 191,- | 9483 138,- | 9434 224,- | 9484 160,- | 9435 266,- | 9485 180,- |
| 750 mm breit | 300 tief 9500 181,- | 9550 138,- | 9501 227,- | 9551 174,- | 9502 274,- | 9552 200,- | 9524 130,- | 9574 87,- | 9525 164,- | 9575 108,- | 9526 193,- | 9576 120,- |
| | 400 tief 9503 217,- | 9553 175,- | 9504 274,- | 9554 211,- | 9505 321,- | 9555 243,- | 9527 152,- | 9577 105,- | 9528 182,- | 9578 121,- | 9529 215,- | 9579 135,- |
| | 600 tief 9509 288,- | 9559 228,- | 9510 334,- | 9560 282,- | 9511 408,- | 9561 327,- | 9533 189,- | 9583 135,- | 9534 221,- | 9584 159,- | 9535 264,- | 9585 175,- |



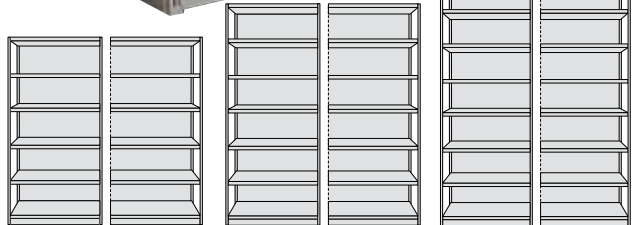
| Fachboden | | | |
|-----------|-----------|-----------|------------|
| | 750 breit | 960 breit | |
| 300 tief | 8401 | 13,20 | 8400 13,70 |
| 400 tief | 8418 | 17,90 | 8417 18,30 |
| 600 tief | 8425 | 24,90 | 8424 25,20 |



| Fachboden-Unterzug | | |
|--------------------|-------------------------------------|------|
| | Tragkrafterhöhung 20 kg je Unterzug | |
| 300 tief | 8491 | 3,80 |
| 400 tief | 8473 | 4,20 |
| 600 tief | 8475 | 4,70 |




Komplett-Regale mit Rückwänden



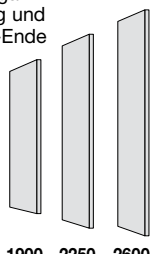
| 1900 mm hoch mit 6 Böden = 5 Ordnerhöhen | | 2250 mm hoch mit 7 Böden = 6 Ordnerhöhen | | 2600 mm hoch mit 8 Böden = 7 Ordnerhöhen | |
|--|------------|--|------------|--|------------|
| Grundfeld | Anbaufeld | Grundfeld | Anbaufeld | Grundfeld | Anbaufeld |
| 9412 272,- | 9462 238,- | 9413 337,- | 9463 282,- | 9414 408,- | 9464 335,- |
| 9415 314,- | 9465 271,- | 9416 372,- | 9466 319,- | 9417 455,- | 9467 381,- |
| 9421 374,- | 9471 323,- | 9422 447,- | 9472 381,- | 9423 524,- | 9473 456,- |
| 9512 267,- | 9562 235,- | 9513 330,- | 9563 276,- | 9514 382,- | 9564 328,- |
| 9515 309,- | 9565 264,- | 9516 366,- | 9566 313,- | 9517 446,- | 9567 372,- |
| 9521 369,- | 9571 319,- | 9522 436,- | 9572 373,- | 9523 524,- | 9573 446,- |

Leer-Regale mit Rückwänden
zur weiteren
Einrichtung nach Wahl



| 1900 mm hoch mit Kopf- und Sockelboden | | 2250 mm hoch mit Kopf- und Sockelboden | | 2600 mm hoch mit Kopf- und Sockelboden | |
|--|------------|--|------------|--|------------|
| Grundfeld | Anbaufeld | Grundfeld | Anbaufeld | Grundfeld | Anbaufeld |
| 9436 225,- | 9486 176,- | 9437 270,- | 9487 213,- | 9438 314,- | 9488 255,- |
| 9439 246,- | 9489 194,- | 9440 288,- | 9490 224,- | 9441 345,- | 9491 271,- |
| 9445 279,- | 9495 223,- | 9446 318,- | 9496 255,- | 9447 385,- | 9497 300,- |
| 9536 224,- | 9586 180,- | 9537 265,- | 9587 209,- | 9538 309,- | 9588 247,- |
| 9539 243,- | 9589 192,- | 9540 280,- | 9590 221,- | 9541 338,- | 9591 264,- |
| 9545 275,- | 9595 218,- | 9546 316,- | 9596 247,- | 9547 378,- | 9597 292,- |

für Regal-
Anfang und
Regal-Ende



| Seiten-Endwände | | | |
|-----------------|-----------|-----------|------|
| 1900 hoch | 2250 hoch | 2600 hoch | |
| 300 tief 8403 | 8409 | 8410 | 8410 |
| 400 tief 8413 | 8411 | 8412 | 8412 |
| 600 tief 8437 | 8438 | 8439 | 8439 |

2 Neigung 45°
Kante 60 mm hoch

Prospekt-Schrägboden

| | |
|-----------|------------|
| 960 breit | 8427 41,90 |
| 300 tief | |

3 **Klappboden**

| | |
|-----------|------------|
| 960 breit | |
| 400 tief | 8471 92,80 |

4 **Pendelhefterschiene**

| | | |
|------------|------------|------------|
| 750 breit | 960 breit | |
| 400 tief | | |
| Leitz/Elba | 5425 22,80 | 5426 24,10 |
| Zippel | 5423 41,50 | 5424 43,- |

5 **Teleskop-Hängerahmen**

| | |
|-----------|------------|
| 960 breit | |
| 400 tief | 8459 114,- |

11 **Türen-Anbausatz - 1900 hoch**

| | |
|------------|------------|
| 750 breit | 960 breit |
| 8435 209,- | 8414 219,- |

Zwischenwände - 1900 hoch

| | | |
|----------|------|-------|
| 300 tief | 8415 | 29,40 |
| 400 tief | 8416 | 37,80 |
| 600 tief | 8426 | 53,60 |

7 **Verschiebbarer Fachteiler**

| | | |
|----------|------|-------|
| 300 tief | 8719 | 7,60 |
| 400 tief | 8446 | 8,30 |
| 600 tief | 8472 | 13,10 |

8 **Trennsteg**

| | |
|-----------|-----------|
| 750 breit | 960 breit |
| | |
| 5936 6,20 | 5937 6,40 |

9 **Seitensteg**

| | | |
|----------|------|------|
| 300 tief | 8406 | 3,50 |
| 400 tief | 8407 | 3,80 |
| 600 tief | 8408 | 5,70 |

10 **Beschriftungsleiste**

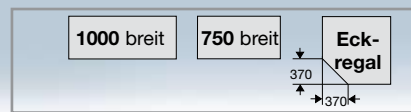
| | |
|---|-----------|
| Kunststoff-transparent mit Selbstkleberücken und weißen Etikettenstreifen | |
| je lfm | 5133 4,70 |

Büro-Regal Progress 2000

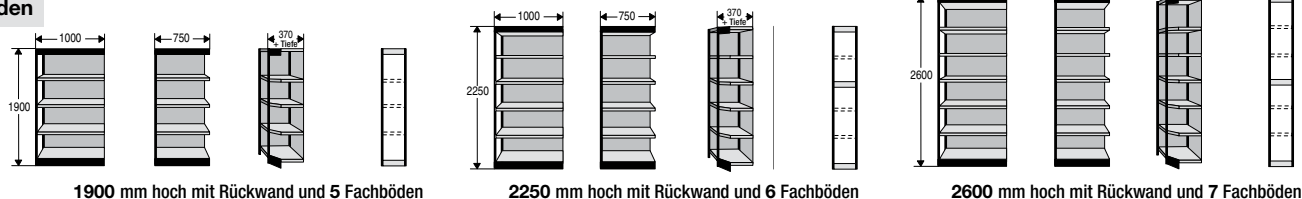
PROGRESS 2000

Tragstarkes Büro-Regal...
dauerstabil aus Stahl.

- Minutenschneller Aufbau durch modernes Stecksystem.
- Optimale Raumnutzung durch Eckregale und Kombibreiten 1000 und 750 mm.
- Höhenverstellbarkeit im Raster von 59 mm.
- Hochwertige Pulverbeschichtung Schwarz RAL 9011 oder Silber RAL 9006 jeweils in Verbindung mit Lichtgrau RAL 7035
- **Fachlast**
(Tragkraft pro Fachboden):
bis 400 mm tief **100 kg**
ab 500 mm tief **120 kg**
mit Unterzügen **bis 200 kg**
- **Feldlast**
(Tragkraft pro Regalfeld): **1000 kg**
- Tiefe pro Regalwand = Nenntiefe + 40 mm
- Breite pro Regalwand = Nennbreite + 30 mm, zzgl. 10mm/Feld.



mit Rückwänden

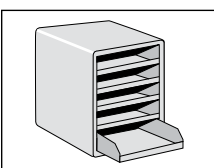
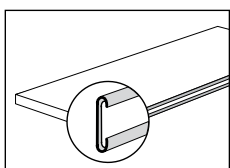
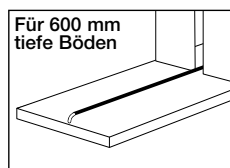
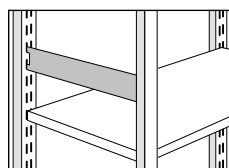
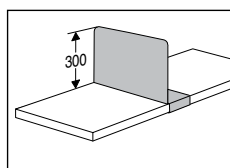


1900 mm hoch mit Rückwand und 5 Fachböden

2250 mm hoch mit Rückwand und 6 Fachböden

2600 mm hoch mit Rückwand und 7 Fachböden

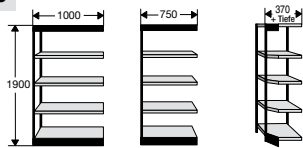
| | Rahmenfarbe | Regalfeld 1000 breit | Regalfeld 750 breit | Eckfeld 370 + Tiefe | Endseite | Regalfeld 1000 breit | Regalfeld 750 breit | Eckfeld 370 + Tiefe | Endseite | Regalfeld 1000 breit | Regalfeld 750 breit | Eckfeld 370 + Tiefe | Endseite |
|----------|-------------|----------------------|---------------------|---------------------|-------------|----------------------|---------------------|---------------------|-------------|----------------------|---------------------|---------------------|-------------|
| 300 tief | schwarz | 2211 | 2215 | 2281 | 2088 | 2231 | 2235 | 2285 | 2092 | 2251 | 2255 | 2289 | 2096 |
| 300 tief | silber | 2800 | 2804 | 2808 | 2010 | 2812 | 2816 | 2820 | 2014 | 2824 | 2828 | 2832 | 2018 |
| | | 239,- | 231,- | 340,- | 46,- | 288,- | 279,- | 408,- | 62,- | 335,- | 324,- | 471,- | 72,- |
| 400 tief | schwarz | 2212 | 2216 | 2282 | 2089 | 2232 | 2236 | 2286 | 2093 | 2252 | 2256 | 2290 | 2097 |
| 400 tief | silber | 2801 | 2805 | 2809 | 2011 | 2813 | 2817 | 2821 | 2015 | 2825 | 2829 | 2833 | 2019 |
| | | 269,- | 264,- | 363,- | 49,- | 327,- | 319,- | 433,- | 69,- | 376,- | 363,- | 499,- | 76,- |
| 500 tief | schwarz | 2213 | 2217 | 2283 | 2090 | 2233 | 2237 | 2287 | 2094 | 2253 | 2257 | 2291 | 2098 |
| 500 tief | silber | 2802 | 2806 | 2810 | 2012 | 2814 | 2818 | 2822 | 2016 | 2826 | 2830 | 2834 | 2020 |
| | | 286,- | 279,- | 428,- | 57,- | 354,- | 343,- | 513,- | 76,- | 408,- | 399,- | 573,- | 79,- |
| 600 tief | schwarz | 2214 | 2218 | 2284 | 2091 | 2234 | 2238 | 2288 | 2095 | 2254 | 2258 | 2292 | 2099 |
| 600 tief | silber | 2803 | 2807 | 2811 | 2013 | 2815 | 2819 | 2823 | 2017 | 2827 | 2831 | 2835 | 2021 |
| | | 314,- | 309,- | 458,- | 58,- | 399,- | 381,- | 572,- | 81,- | 446,- | 435,- | 615,- | 83,- |



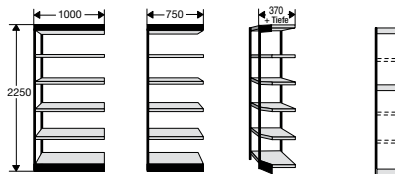
| | Fachboden-Unterzüge | Verschiebb. Fachteiler | Seitenstege | Trennstege | Beschriftungsleiste | Schubladenbox |
|----------|---------------------|------------------------|-------------|------------|--|---|
| 300 tief | 5963 | 12,50 | 8406 | 1000 breit | Kunststoff-transparent mit Selbstkleberücken u. weißem Etikettenstreifen | 5zünftig mit Auszugsperre. Für A4 und größer B 275 x T 330 x H 320 mm |
| 400 tief | 5987 | 4,80 | 8407 | 750 breit | 5133 je lfm 4,70 | 8718 |
| 500 tief | 5988 | 5,20 | 8476 | 6,80 | | |
| 600 tief | 5989 | 5,70 | 8408 | 5936 | 6,20 | 51,- |



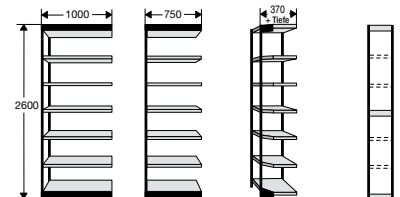
ohne Rückwände



1900 mm hoch und 5 Fachböden



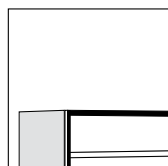
2250 mm hoch und 6 Fachböden



2600 mm hoch und 7 Fachböden

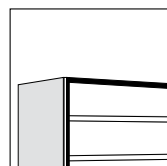
| | Rahmenfarbe | Regalfeld 1000 breit | Regalfeld 750 breit | Eckfeld 370 + Tiefe | Endseite | Regalfeld 1000 breit | Regalfeld 750 breit | Eckfeld 370 + Tiefe | Endseite | Regalfeld 1000 breit | Regalfeld 750 breit | Eckfeld 370 + Tiefe | Endseite |
|----------|-------------|----------------------|---------------------|---------------------|-------------|----------------------|---------------------|---------------------|-------------|----------------------|---------------------|---------------------|-------------|
| 300 tief | schwarz | 2111 | 2115 | 2181 | 2088 | 2131 | 2135 | 2185 | 2092 | 2151 | 2155 | 2189 | 2096 |
| 300 tief | silber | 2900 | 2904 | 2908 | 2010 | 2912 | 2916 | 2920 | 2014 | 2924 | 2928 | 2932 | 2018 |
| | | 155,- | 146,- | 236,- | 46,- | 188,- | 179,- | 284,- | 62,- | 209,- | 206,- | 314,- | 72,- |
| 400 tief | schwarz | 2112 | 2116 | 2182 | 2089 | 2132 | 2136 | 2186 | 2093 | 2152 | 2156 | 2190 | 2097 |
| 400 tief | silber | 2901 | 2905 | 2909 | 2011 | 2913 | 2917 | 2921 | 2015 | 2925 | 2929 | 2933 | 2019 |
| | | 187,- | 177,- | 249,- | 49,- | 223,- | 214,- | 309,- | 69,- | 249,- | 239,- | 354,- | 76,- |
| 500 tief | schwarz | 2113 | 2117 | 2183 | 2090 | 2133 | 2137 | 2187 | 2094 | 2153 | 2157 | 2191 | 2098 |
| 500 tief | silber | 2902 | 2906 | 2910 | 2012 | 2914 | 2918 | 2922 | 2016 | 2926 | 2930 | 2934 | 2020 |
| | | 209,- | 198,- | 314,- | 57,- | 250,- | 245,- | 378,- | 76,- | 282,- | 275,- | 433,- | 79,- |
| 600 tief | schwarz | 2114 | 2118 | 2184 | 2091 | 2134 | 2138 | 2188 | 2095 | 2154 | 2158 | 2192 | 2099 |
| 600 tief | silber | 2903 | 2907 | 2911 | 2013 | 2915 | 2919 | 2923 | 2017 | 2927 | 2931 | 2935 | 2021 |
| | | 230,- | 223,- | 337,- | 58,- | 282,- | 275,- | 419,- | 81,- | 314,- | 307,- | 479,- | 83,- |

Zubehör:

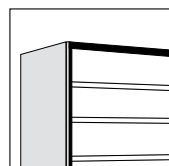


Seiten-Blenden

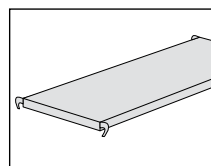
1900 mm hoch



2250 mm hoch



2600 mm hoch



Zusatz-Fachböden

| | | | | | | |
|----------|------|-------------|------|-------------|------|-------------|
| 300 tief | 8403 | 32,- | 8409 | 42,- | 8410 | 48,- |
| 400 tief | 8413 | 42,- | 8411 | 47,- | 8412 | 56,- |
| 500 tief | 8460 | 46,- | 8467 | 59,- | 8468 | 65,- |
| 600 tief | 8437 | 54,- | 8438 | 66,- | 8439 | 75,- |

| | | | |
|------------|----------|------|--------------|
| 1000 breit | 300 tief | 5943 | 14,60 |
| | 400 tief | 5944 | 18,90 |
| | 500 tief | 5945 | 23,20 |
| | 600 tief | 5946 | 27,50 |
| 750 breit | 300 tief | 5947 | 13,80 |
| | 400 tief | 5948 | 18,40 |
| | 500 tief | 5949 | 22,50 |
| | 600 tief | 5950 | 26,60 |
| Eckboden | 300 tief | 5957 | 28,40 |
| | 400 tief | 5958 | 32,- |
| | 500 tief | 5959 | 42,40 |
| | 600 tief | 5960 | 46,40 |

Bibliotheks-Regal Univers

Serie UNIVERS

Mit durchgehenden Fachreihen ohne störende Vorderpfosten. Schraubloses Stecksystem.

Freiarmregale haben keine störenden Vorderpfosten. Sie sind im modernen Stecksystem minutenschnell aufgebaut. Die Fachboden-einheiten lassen sich mit einem einzigen Handgriff auswechseln und umsetzen. Das Höhenverstellraster beträgt 16 mm. In jedem Regalfeld lassen sich Facheinheiten unterschiedlicher Tiefen und Konstruktionen einsetzen. Durch die Kombination von 1000 und 750 mm breiten Feldern lässt sich jede Raumlänge optimal nutzen.

Alle Teile stabil aus Stahl mit Polyester-Pulverbeschichtung, ausgenommen Schiebetüren-schranke. Diese sind aus E1-Gütespan mit Melaminharz-Oberflächen.

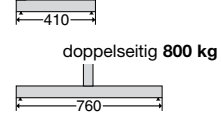
Einheitlicher Farbton: lichtgrau RAL 7035.



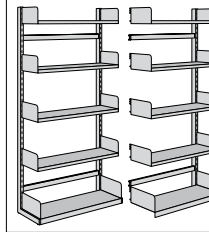
Freiarmregale

Tragkraft pro Boden:
bis 300 mm tief **80 kg**
ab 400 mm tief **100 kg**

Tragkraft pro Regalfeld:
einseitig **400 kg**



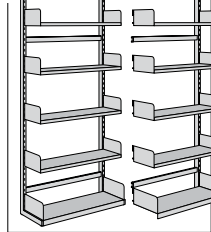
Einseitige Komplett-Regale



2000 mm hoch mit 5 Böden

| | Grundfeld | Anbaufeld | Grundfeld | Anbaufeld |
|----------|------------|------------|------------|------------|
| 250 tief | 8802 310,- | 8803 245,- | 8575 378,- | 8576 289,- |
| 300 tief | 8812 314,- | 8813 250,- | 8577 385,- | 8578 296,- |
| 400 tief | 8822 366,- | 8823 300,- | 8579 444,- | 8580 355,- |
| 500 tief | 8832 408,- | 8833 339,- | 8581 494,- | 8582 404,- |
| 250 tief | 8808 303,- | 8809 238,- | 8583 372,- | 8584 282,- |
| 300 tief | 8818 309,- | 8819 244,- | 8585 378,- | 8586 289,- |
| 400 tief | 8828 359,- | 8829 289,- | 8587 432,- | 8588 343,- |
| 500 tief | 8838 400,- | 8839 331,- | 8589 484,- | 8590 395,- |

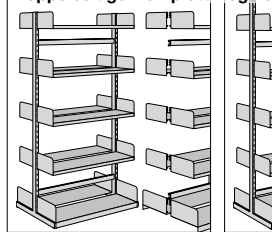
Einseitige Komplett-Regale



2250 mm hoch mit 6 Böden

| | Grundfeld | Anbaufeld | Grundfeld | Anbaufeld |
|----------|------------|------------|------------|------------|
| 250 tief | 8742 488,- | 8943 399,- | 8852 499,- | 8853 414,- |
| 300 tief | 8862 601,- | 8763 513,- | 8872 680,- | 8873 592,- |
| 400 tief | 8848 481,- | 8849 394,- | 8858 491,- | 8859 403,- |
| 500 tief | 8868 583,- | 8869 495,- | 8778 666,- | 8779 579,- |

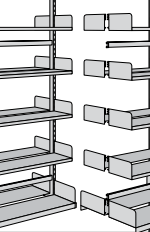
Doppelseitige Komplett-Regale



2000 mm hoch mit 2 x 5 Böden

| | Grundfeld | Anbaufeld | Grundfeld | Anbaufeld |
|----------|------------|------------|------------|------------|
| 250 tief | 8591 582,- | 8592 474,- | 8593 595,- | 8594 487,- |
| 300 tief | 8595 713,- | 8596 605,- | 8597 812,- | 8598 704,- |
| 400 tief | 8790 571,- | 8791 463,- | 8792 584,- | 8793 476,- |
| 500 tief | 8794 692,- | 8795 584,- | 8796 796,- | 8797 688,- |

Doppelseitige Komplett-Regale



2250 mm hoch mit 2 x 6 Böden

| | Grundfeld | Anbaufeld | Grundfeld | Anbaufeld |
|-----------|------------|------------|------------|------------|
| 1750 hoch | 8702 172,- | 8703 104,- | 8704 174,- | 8705 105,- |
| 2000 hoch | 8706 209,- | 8707 124,- | 8708 251,- | 8709 153,- |
| 2500 hoch | 8714 169,- | 8715 100,- | 8716 171,- | 8717 101,- |
| 2250 hoch | 8918 205,- | 8919 121,- | 8920 247,- | 8921 148,- |

zur Einrichtung nach Wahl:

Einseitige Regal-Ständer

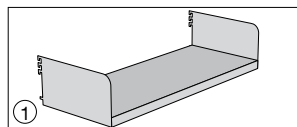


1000 breit

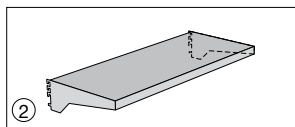
750 breit

1000 breit

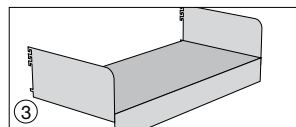
750 breit



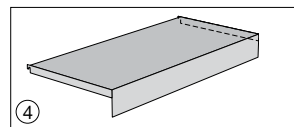
| | 1000 breit | 750 breit |
|----------|------------|------------|
| 250 tief | 8770 24,90 | 8976 24,40 |
| 300 tief | 8771 26,60 | 8977 26,- |
| 400 tief | 8772 35,60 | 8978 34,40 |
| 500 tief | 8773 45,70 | 8979 44,80 |



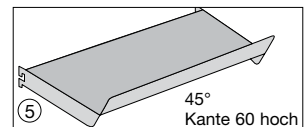
| | 1000 breit | 750 breit |
|----------|------------|------------|
| 250 tief | 8911 24,90 | 8926 24,40 |
| 300 tief | 8912 26,60 | 8927 26,- |
| 400 tief | 8913 35,60 | 8928 34,40 |
| 500 tief | 8914 45,70 | 8929 44,80 |



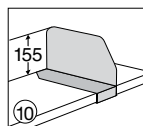
| | 1000 breit | 750 breit |
|----------|------------|------------|
| 350 tief | 8635 39,30 | 8636 38,10 |
| 500 tief | 8737 52,20 | 8638 50,20 |



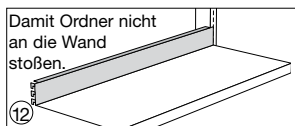
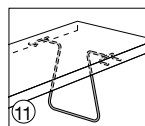
| | 1000 breit | 750 breit |
|----------|------------|------------|
| 350 tief | 8646 39,30 | 8647 38,10 |
| 500 tief | 8648 52,20 | 8649 50,20 |



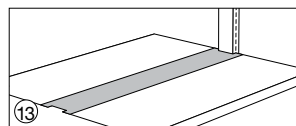
| | 1000 breit | 750 breit |
|----------|------------|------------|
| 300 tief | 8761 38,60 | 8863 37,30 |
| 400 tief | 8762 46,40 | 8864 44,40 |



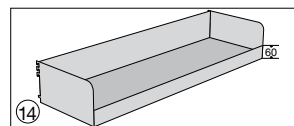
| | 1000 breit | 750 breit |
|----------|------------|-----------|
| 250 tief | 8658 6,60 | 5191 5,- |
| 300 tief | 8719 7,60 | 5192 5,20 |
| 400 tief | 8446 8,30 | |
| 500 tief | 8621 11,90 | |



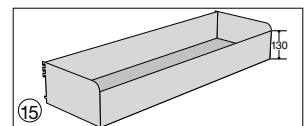
| | 1000 breit | 750 breit |
|--|------------|-----------|
| | 8765 8,30 | 8766 8,- |



| | 1000 breit | 750 breit |
|--|------------|-----------|
| | 8920 8,50 | 8921 8,20 |



| | 1000 breit |
|----------|------------|
| 300 tief | 8708 54,40 |

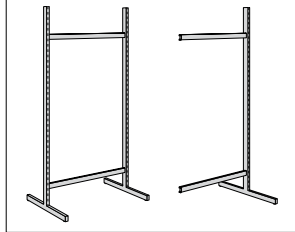


| | 1000 breit |
|----------|------------|
| 300 tief | 8709 62,90 |

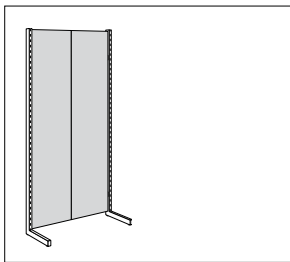
Breite pro Regalzeile = Summe Nennbreiten zzgl. 5 mm/Feld, zzgl. 30 mm



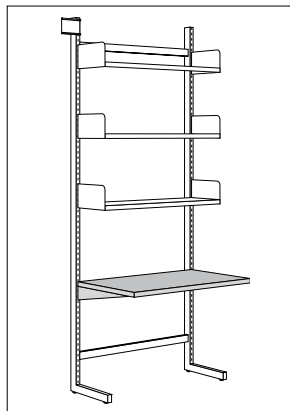
Doppelseitige Regal-Ständer



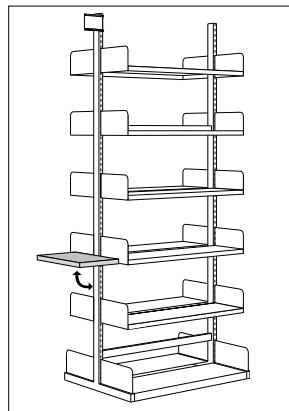
| Grundfeld | Anbaufeld | | |
|-----------|-----------|------|-------|
| 8732 | 205,- | 8733 | 120,- |
| 8734 | 210,- | 8735 | 123,- |
| 8736 | 251,- | 8937 | 143,- |
| 8738 | 299,- | 8739 | 176,- |
| 8744 | 199,- | 8745 | 113,- |
| 8746 | 207,- | 8747 | 119,- |
| 8948 | 248,- | 8749 | 140,- |
| 8750 | 296,- | 8751 | 171,- |



| Rückwände | | | |
|------------|-----------|------|-------|
| 1000 breit | 2000 hoch | 8900 | 86,- |
| | 2500 hoch | 5176 | 125,- |
| 750 breit | 2000 hoch | 8611 | 83,- |
| | 2500 hoch | 5182 | 120,- |



Arbeitstisch
Melaminharzbeschichtete Holzplatte
1000 breit x 600 mm tief
Nr. 8695 **114,-**

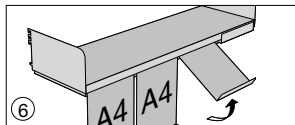


Leser-Klapptisch
Melaminharzbeschichtete Holzplatte
500 breit x 300 mm tief
Nr. 8696 **89,-**

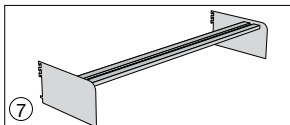


Bücherwagen - 3etagig mit Mittensteg
Helgraue Vollgummi-Lenkrollen 125 mm Ø
B 900 x T 600 x H 1100 mm
Nr. 8697 **529,-**

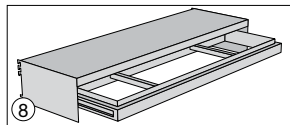
Tragkraft
pro Boden: **25 kg**
Gesamt: **75 kg**



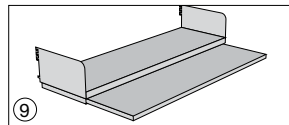
Klappenboden
1000 breit
300 tief | 8743 **89,-**
Klappen 230 mm breit mit transparenter Hartfolienabdeckung



Pendelhefterschiene
1000 breit
300 tief | 8980 **34,-**
Leitz/Elba

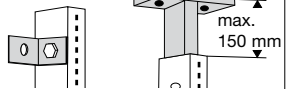


Teleskop-Hängerahmen
1000 breit
Wegen Standsicherheit je Regalfeld nur 1 Stück
400 tief | 8676 **135,-**

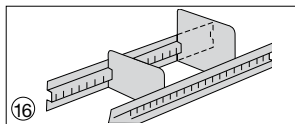


Teleskop-Ausziehboden
1000 breit
300 tief | 8677 **104,-**
Fachboden mit Seitenstützen und mit Ausziehboden auf Kugelrollauszug

Regale, die höher als 2 m sind, müssen aus Gründen der Unfallverhütung mit der Wand, Decke oder untereinander verbunden werden.




Wandverbinder | **Deckenverbinder**
5087 **1,90** | 8924 **17,80**

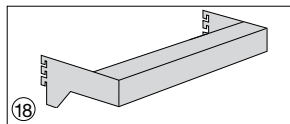


Unterteilungen für Fachkästen

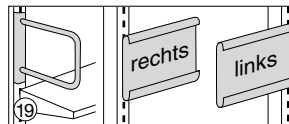
| | | |
|---------------------------------|------|--------------|
| Führungsschienen Satz (2 Stck.) | 8930 | 16,60 |
| Trennwand 95 hoch | 8938 | 5,20 |
| Trennwand 130 hoch | 8939 | 6,50 |



Schiebetürenschrank
1000 breit
Mit höhenverstellbarem Zwischenboden. Abschließbar durch Druck-Zylinderschloss.
400 tief | 3189 **272,-**



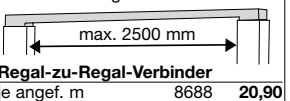
Kopfblende - ohne Beleuchtung
1000 breit | 750 breit
500 tief | 8971 **48,20** | 8972 **46,10**
Mit Beleuchtung einschl. 15 W-LS-Röhre und elektr. Reiherverbindung
500 tief | 8973 **131,-** | 8974 **124,-**



Zubehör

| | | |
|-------------------|------|-------------|
| Begrenzungs-bügel | 8934 | 4,- |
| Gangschild rechts | 8970 | 3,80 |
| Gangschild links | 8989 | 3,80 |


Bei Regal-zu-Regal-Verbindern lichtetes Maß angeben.



Regal-zu-Regal-Verbinder
je angef. m | 8688 **20,90**

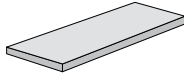
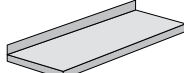

Beschriftungsleisten
Kunststoff mit Selbstkleberücken u. Etikettenstreifen
je lfm | 5133 **4,70**

Bibliotheks-Regal libra

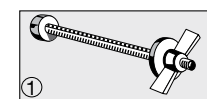


libra

Bibliotheksregale in einem modernen Design und mit vielfältigen Ausstattungsvarianten. Bestimmendes Element sind die leichtwirkenden, aber tragstarken Senkrechten aus 3 Rundstahlprofilen, mit Diagonalaussteifungen zu festen Seitenrahmen verschweißt, mit Polyester-Pulverbeschichtung schwarz RAL 9011 und mit Höhen-Nivellierschrauben für exaktes Ausrichten. Die äußeren Profile sind im Raster von 20 mm gelocht zur Aufnahme der Böden und Schränke. Böden aus E1-Holzgütespan mit melaminharzbeschichteten Oberflächen in Buchedekor oder Stahlböden mit Polyester-Pulverbeschichtung in Lichtgrau RAL 7035. Anschlagkanten der Böden 40 mm hoch. Schiebetürenschränke aus E1-Holzgütespan mit melaminharzbeschichteten Oberflächen lichtgrau oder schwarz/Buchedekor. Türen abschließbar durch Sicherheits-Drehzylinderschloss.

| | | |
|---|---|------------------------------------|
|  | mit Stahlböden lichtgrau RAL 7035 ohne Anschlagkante | 250 tief 300 tief |
|  | mit Stahlböden lichtgrau RAL 7035 mit Anschlagkante | 250 tief 300 tief |
|  | mit Holzböden Buchedekor mit Anschlagkante | 250 tief 300 tief |

Fachlast (Tragkraft pro Boden): **60 kg**
Feldlast (Tragkraft pro Regalfeld): **400 kg**
 Schrankmaße: außen 355 tief, innen 300
 Gesamtbreite pro Regalzeile =
 Summe Nennbreiten zzgl. 15 mm/Feld zzgl. 40 mm



Verbindungsschrauben
für Doppelregale
1 Satz (6 Stück)
1185 **1,10**

Zusatz-Ausstattungen

| | |
|--|------------------------------------|
| Stahlböden ohne Anschlagkante | 250 tief 300 tief |
| Stahlböden mit Anschlagkante | 250 tief 300 tief |
| Holzböden mit Anschlagkante | 250 tief 300 tief |



Aufsteckbare Beschriftungsblende, geneigt, 100 mm hoch.



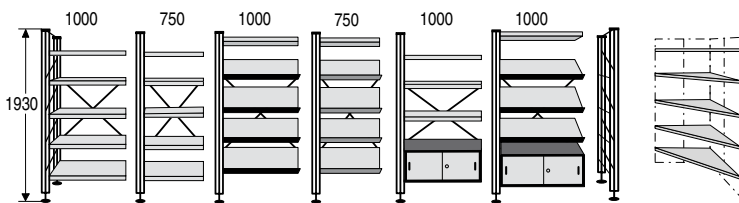
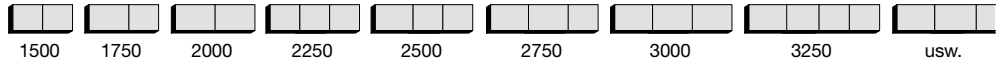
Fachböden und Prospekt-Schrägböden im Raster von 20 mm höhenverstellbar.



Außenecke für Doppelregale. Holzböden gerundet (Abb. linke S.), Stahlböden gerade.

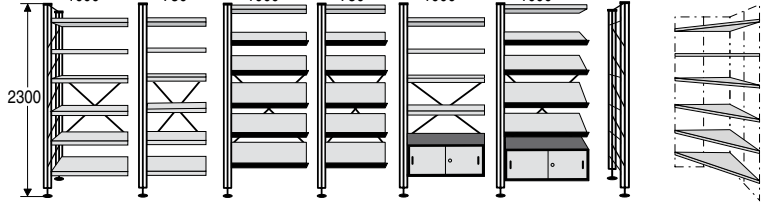
Regale in 2 Kombibreiten für optimale Raumnutzung.

Zu jedem Breitenmaß im Abstand von 250 mm kombinierbar.



1930 mm hoch, komplett mit Böden

| 1 | 2 | 3 | 4 | 5 | 6 | 7 | 8 |
|----------------------|---------------------|----------------------|---------------------|----------------------|----------------------|-----------------|--------------------------|
| Regalfeld 1000 breit | Regalfeld 750 breit | Regalfeld 1000 breit | Regalfeld 750 breit | Regalfeld 1000 breit | Regalfeld 1000 breit | Abschlussrahmen | Außenecke für Doppelreg. |
| 1 Seitenrahm. | 1 Seitenrahm. | 1 Seitenrahm. | 1 Seitenrahm. | 1 Seitenrahm. | 1 Seitenrahm. | für | Doppelreg. |
| 5 Fachböden | 5 Fachböden | 1 Fachboden | 1 Fachboden | 3 Fachböden | 1 Fachboden | Regalende | 2 x tief + 60 mm |
| | | 4 Schrägböd. | 4 Schrägböd. | 1 Schrank | 3 Schrägböd. | | |
| | | | | | 1 Schrank | | |

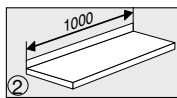


2300 mm hoch, komplett mit Böden

| 9 | 10 | 11 | 12 | 13 | 14 | 15 | 16 |
|----------------------|---------------------|----------------------|---------------------|----------------------|----------------------|-----------------|--------------------------|
| Regalfeld 1000 breit | Regalfeld 750 breit | Regalfeld 1000 breit | Regalfeld 750 breit | Regalfeld 1000 breit | Regalfeld 1000 breit | Abschlussrahmen | Außenecke für Doppelreg. |
| 1 Seitenrahm. | 1 Seitenrahm. | 1 Seitenrahm. | 1 Seitenrahm. | 1 Seitenrahm. | 1 Seitenrahm. | für | Doppelreg. |
| 6 Fachböden | 6 Fachböden | 1 Fachboden | 1 Fachboden | 4 Fachböden | 1 Fachboden | Regalende | 2 x tief + 60 mm |
| | | 5 Schrägböd. | 5 Schrägböd. | 1 Schrank | 4 Schrägböd. | | |
| | | | | | 1 Schrank | | |

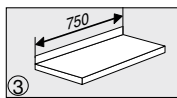
| | | | | | | | |
|---------------|---------------|---------------|---------------|---------------|---------------|--------------|---------------|
| 1410 172,- | 1411 165,- | - | - | - | - | 1118 81,- | 1119 227,- |
| 1430 177,- | 1431 174,- | 1432 202,- | 1433 192,- | 1434 377,- | 1436 402,- | 1138 83,- | 1139 238,- |
| 1210 193,- | 1211 186,- | - | - | - | - | 1118 81,- | 1119 227,- |
| 1230 205,- | 1231 196,- | 1232 205,- | 1233 190,- | 1234 387,- | 1236 406,- | 1138 83,- | 1139 238,- |
| 1310 269,- | 1311 261,- | - | - | - | - | 1118 81,- | 1319 268,- |
| 1330 279,- | 1331 271,- | 1332 279,- | 1333 269,- | 1334 426,- | 1336 464,- | 1138 83,- | 1339 282,- |

| | | | | | | | |
|---------------|---------------|---------------|---------------|---------------|---------------|--------------|---------------|
| 1420 202,- | 1421 200,- | - | - | - | - | 1128 93,- | 1129 277,- |
| 1440 209,- | 1441 210,- | 1442 236,- | 1443 231,- | 1444 402,- | 1446 439,- | 1148 98,- | 1149 291,- |
| 1220 231,- | 1221 223,- | - | - | - | - | 1128 93,- | 1129 277,- |
| 1240 242,- | 1241 235,- | 1242 242,- | 1243 235,- | 1244 421,- | 1246 444,- | 1148 98,- | 1149 291,- |
| 1320 314,- | 1321 308,- | - | - | - | - | 1128 93,- | 1329 314,- |
| 1340 326,- | 1341 319,- | 1342 331,- | 1343 319,- | 1344 479,- | 1346 519,- | 1148 98,- | 1349 333,- |



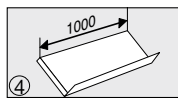
Fachboden, zusätzl. 1000 mm breit

| | |
|------|-------|
| 1197 | 18,60 |
| 1293 | 19,20 |
| 1290 | 22,20 |
| 1295 | 23,60 |
| 1390 | 37,30 |
| 1395 | 38,50 |



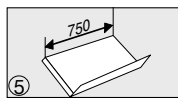
Fachboden, zusätzl. 750 mm breit

| | |
|------|-------|
| 1198 | 17,60 |
| 1294 | 18,10 |
| 1291 | 20,90 |
| 1296 | 22,20 |
| 1391 | 35,40 |
| 1396 | 36,50 |



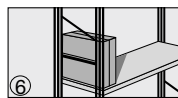
Schrägboden, zus. 1000 mm breit

| | |
|------|-------|
| 1297 | 22,40 |
| 1297 | 22,40 |
| 1397 | 38,50 |



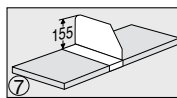
Schrägboden, zus. 750 mm breit

| | |
|------|-------|
| 1298 | 22,20 |
| 1298 | 22,20 |
| 1398 | 36,50 |



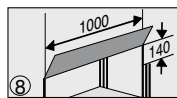
Seitensteg, zusätzl.

| | |
|------|------|
| 1182 | 2,40 |
| 1183 | 2,50 |
| 1182 | 2,40 |
| 1183 | 2,50 |
| 1182 | 2,40 |
| 1183 | 2,50 |



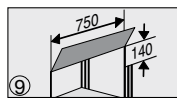
Verschiebbarer Fachteiler, beschriftbar

| | |
|------|------|
| 1194 | 8,30 |
| 1199 | 9,20 |
| 1194 | 8,30 |
| 1199 | 9,20 |
| 1394 | 9,40 |
| 1399 | 10,- |



Schriftblende 1000 mm breit

| | |
|------|-------|
| 1180 | 25,30 |
| 1180 | 25,30 |
| 1180 | 25,30 |



Schriftblende 750 mm breit

| | |
|------|-------|
| 1181 | 23,40 |
| 1181 | 23,40 |
| 1181 | 23,40 |

Magazin-Regal Stora 100



Regalfeld
ab **125,-**

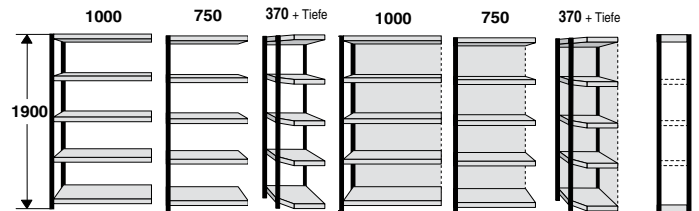
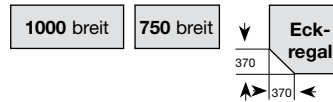


STORA 100

Mittelschwere Bauart
für Fachlast bis 100 kg*

Minutenschneller Aufbau durch modernes Stecksystem und optimale Raumnutzung durch Eckregale und die Kombination von 1000 und 750 mm breiten Regalfeldern. Alle Regale in 3 Höhen und 4 Tiefen, wahlweise auch mit Rückwänden sowie mit Seitenblenden für Regalanfang und Regalende. Regalpfosten aus Kastenprofilen mit glatten Fronten. Fachböden mit 40 mm hoher Sicherheitskante und im Raster von 59 mm höhenverstellbar. Tragkraft pro Fachboden 100 kg. Alle Teile mit hochwertiger Polyester-Pulverbeschichtung, Farbkombination schwarz RAL 9011, lichtgrau RAL 7035.

Breite pro Regalwand = Nennbreite + 30 mm, zzgl. 10 mm / Feld.
Tiefe pro Regalwand = Nenntiefe + 40 mm.

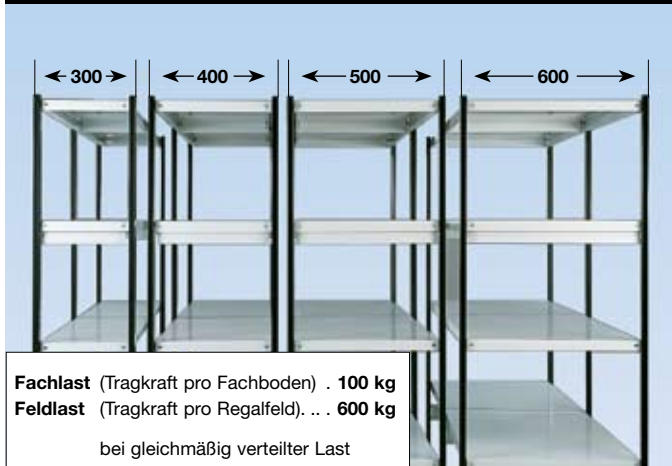


1900 mm hoch mit 5 Fachböden

mit Rückwänden

| | Regalfeld 1000 breit | Regalfeld 750 breit | Eck- Regalfeld 370 + Tiefe | Regalfeld 1000 breit mit Rückw. | Regalfeld 750 breit mit Rückw. | Eck- Regalfeld 370 + Tiefe mit Rückw. | Endseite |
|----------|-------------------------|------------------------|----------------------------------|---------------------------------------|--------------------------------------|--|--------------|
| 300 tief | 2401 132,- | 2405 125,- | 2409 229,- | 2413 225,- | 2417 208,- | 2421 334,- | 2425 46,- |
| 400 tief | 2402 162,- | 2406 156,- | 2410 257,- | 2414 249,- | 2418 240,- | 2422 363,- | 2426 49,- |
| 500 tief | 2403 188,- | 2407 179,- | 2411 310,- | 2415 274,- | 2419 261,- | 2423 419,- | 2427 57,- |
| 600 tief | 2404 209,- | 2408 206,- | 2412 337,- | 2416 298,- | 2420 288,- | 2424 446,- | 2428 58,- |

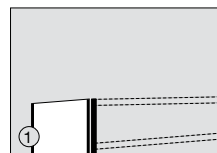
In 4 Tiefen:



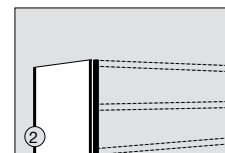
Fachlast (Tragkraft pro Fachboden) . 100 kg
Feldlast (Tragkraft pro Regalfeld) . . . 600 kg

bei gleichmäßig verteilter Last

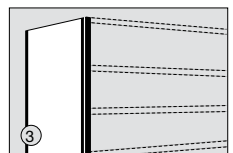
Für
Regalanfang
und
Regalende



Seitenblende 1900 hoch

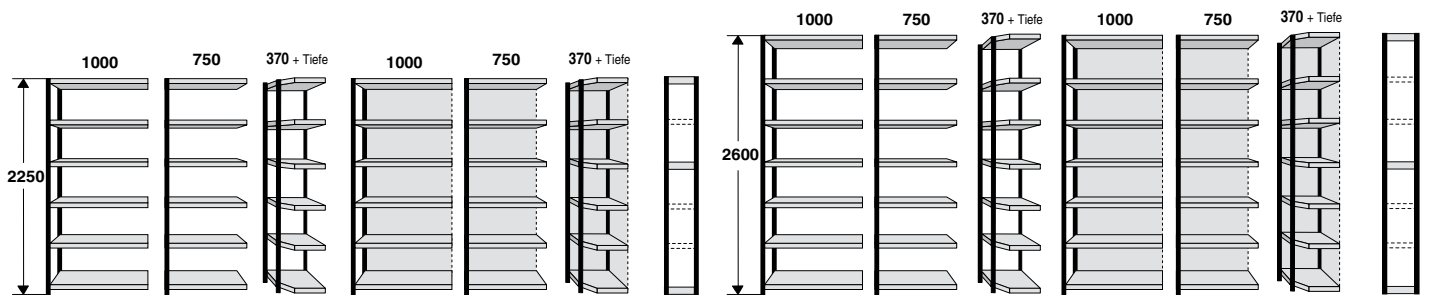


Seitenblende 2250 hoch



Seitenblende 2600 hoch

| | Seitenblende 1900 hoch | Seitenblende 2250 hoch | Seitenblende 2600 hoch |
|----------|------------------------|------------------------|------------------------|
| 300 tief | 8403 32,- | 8409 42,- | 8410 48,- |
| 400 tief | 8413 42,- | 8411 47,- | 8412 56,- |
| 500 tief | 8460 46,- | 8467 59,- | 8468 65,- |
| 600 tief | 8437 54,- | 8438 66,- | 8439 75,- |



2250 mm hoch mit 6 Fachböden

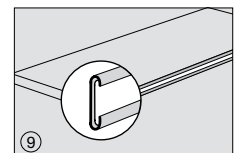
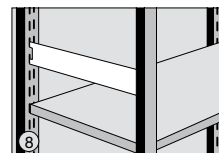
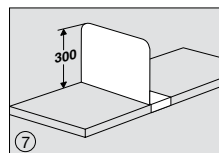
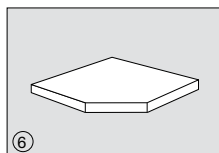
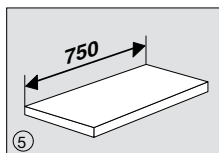
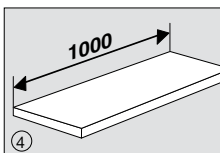
mit Rückwänden

2600 mm hoch mit 7 Fachböden

mit Rückwänden

| | 2250 mm hoch mit 6 Fachböden | | | mit Rückwänden | | | Endseite | 2600 mm hoch mit 7 Fachböden | | | mit Rückwänden | | | Endseite |
|----------|------------------------------|------------------------|----------------------------------|---------------------------------------|--------------------------------------|--|--------------|------------------------------|------------------------|----------------------------------|---------------------------------------|--------------------------------------|--|--------------|
| | Regalfeld 1000 breit | Regalfeld 750 breit | Eck- Regalfeld 370 + Tiefe | Regalfeld 1000 breit mit Rückw. | Regalfeld 750 breit mit Rückw. | Eck- Regalfeld 370 + Tiefe mit Rückw. | | Regalfeld 1000 breit | Regalfeld 750 breit | Eck- Regalfeld 370 + Tiefe | Regalfeld 1000 breit mit Rückw. | Regalfeld 750 breit mit Rückw. | Eck- Regalfeld 370 + Tiefe mit Rückw. | |
| 300 tief | 2429 162,- | 2433 155,- | 2437 275,- | 2441 272,- | 2445 261,- | 2449 399,- | 2453 62,- | 2457 189,- | 2461 184,- | 2465 313,- | 2469 310,- | 2473 302,- | 2477 470,- | 2481 72,- |
| 400 tief | 2430 199,- | 2434 194,- | 2438 310,- | 2442 299,- | 2446 290,- | 2450 429,- | 2454 69,- | 2458 230,- | 2462 218,- | 2466 347,- | 2470 351,- | 2474 339,- | 2478 502,- | 2482 76,- |
| 500 tief | 2431 225,- | 2435 219,- | 2439 377,- | 2443 332,- | 2447 321,- | 2451 504,- | 2455 76,- | 2459 259,- | 2463 251,- | 2467 419,- | 2471 389,- | 2475 377,- | 2479 570,- | 2483 79,- |
| 600 tief | 2432 259,- | 2436 253,- | 2440 399,- | 2444 363,- | 2448 345,- | 2452 565,- | 2456 81,- | 2460 297,- | 2464 290,- | 2468 477,- | 2472 419,- | 2476 407,- | 2480 629,- | 2484 83,- |

Zusatz-
Einrich-
tungen

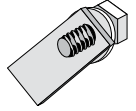


| | Fachboden 1000 breit | Fachboden 750 breit | Eck-Fachboden | Verschiebb. Fachteiler | Seitensteg | Beschriftungsleiste |
|----------|----------------------|---------------------|---------------|------------------------|--------------|---|
| 300 tief | 5943 14,60 | 5947 13,80 | 5957 28,40 | 5963 12,50 | 8406 3,50 | Kunststoff-transparent mit Selbstkleberücken u. weißem Etikettenstreifen je lfm 4,70 |
| 400 tief | 5944 18,90 | 5948 18,40 | 5958 32,- | 5964 14,10 | 8407 3,80 | |
| 500 tief | 5945 23,20 | 5949 22,50 | 5959 42,40 | 5965 16,60 | 8476 4,60 | |
| 600 tief | 5946 27,50 | 5950 26,60 | 5960 46,40 | 5966 18,50 | 8408 5,70 | |

Magazin-Regal Serie 330

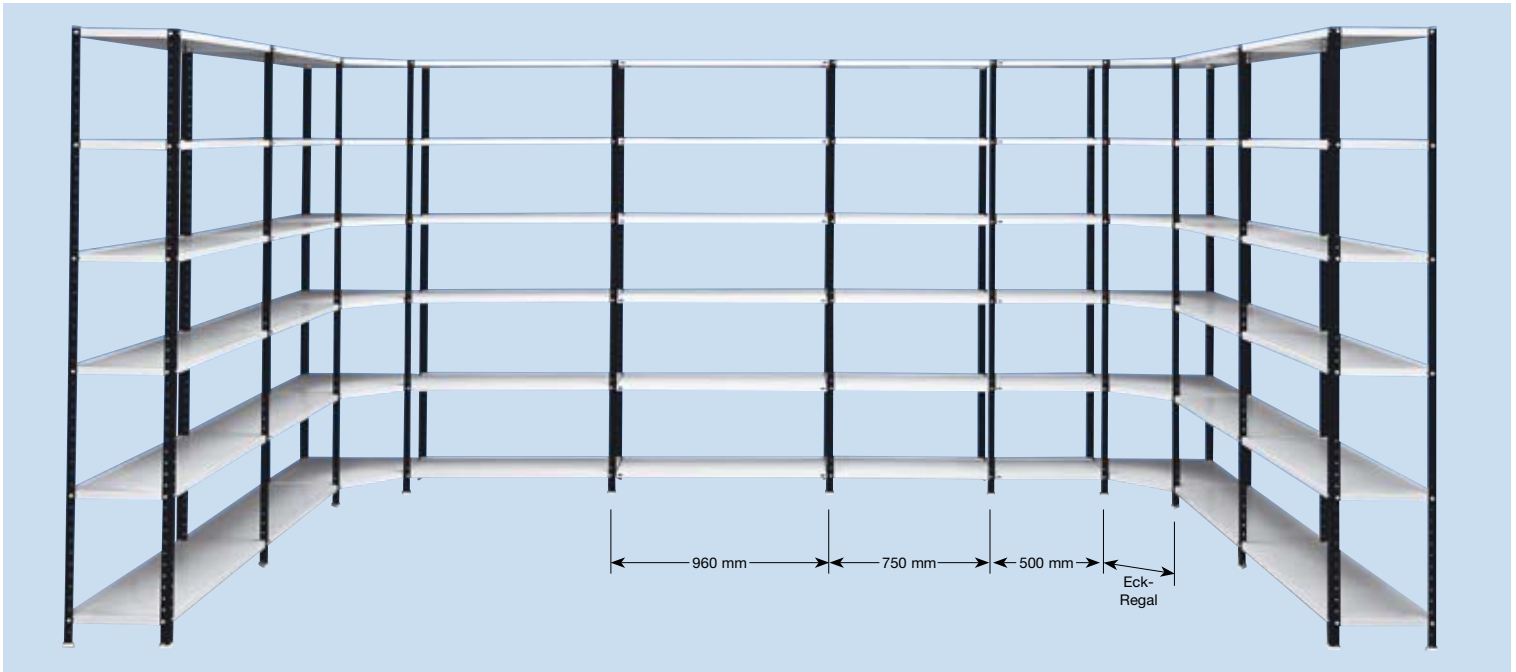


Serie 330



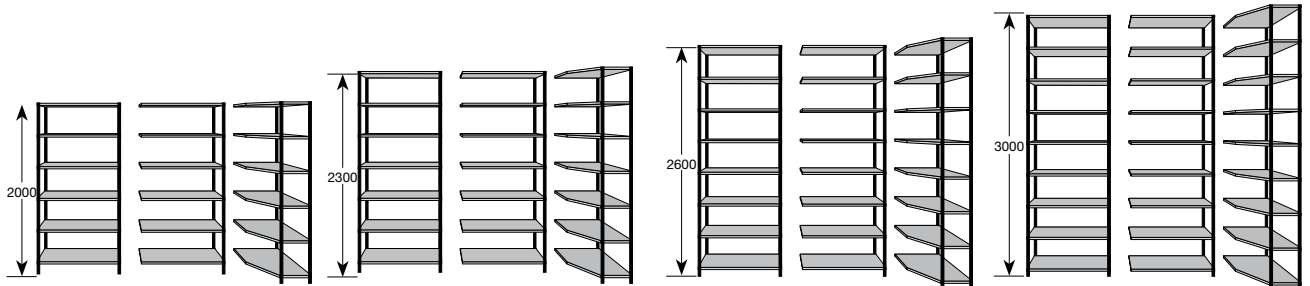
**Universalregale 330 mm tief.
In 3 Kombibreiten und mit Eckregalen.
Klassisches Schraubsystem.**

Schraubregale mit Gewinde-Andruckplatten. Einfache Montage, weil nur einseitig zu schrauben, die Andruckplatten setzen sich von selbst fest. Außerdem erhöhte Stabilität durch 3-4fach höheren Flächendruck gegenüber Muttern. Regalpfosten aus Winkelprofilen 30 x 30 mm mit Lochraster 35 mm. Fachböden mit 25 mm hoher Abkantung, hinten mit Anschlagkante. Alle Teile mit hochwertiger Polyester-Pulverbeschichtung. Farbkombination schwarz RAL 9011/ lichtgrau RAL 7035.

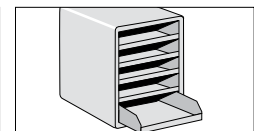
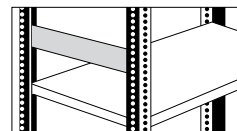
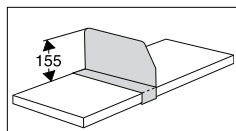
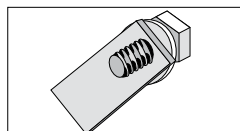
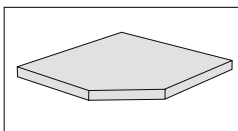
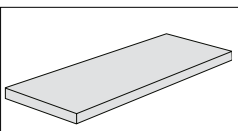


Fachlast
(Tragkraft pro Boden):
55 kg

Feldlast
(Tragkraft pro Regalfeld):
400 kg



| 2000 mm hoch mit 6 Böden | | | | 2300 mm hoch mit 7 Böden | | | 2600 mm hoch mit 8 Böden | | | 3000 mm hoch mit 9 Böden | | | |
|--------------------------|----------|--------------------------|-------------------------|--------------------------|--------------------------|--------------------------|--------------------------|--------------------------|--------------------------|--------------------------|--------------------------|--------------------------|--------------------------|
| | Tiefe mm | Grundfeld | Anbaufeld | Eck-Anbaufeld | Grundfeld | Anbaufeld | Eck-Anbaufeld | Grundfeld | Anbaufeld | Eck-Anbaufeld | Grundfeld | Anbaufeld | Eck-Anbaufeld |
| 960 mm breit | 330 | Nr. 5310 125,- | Nr. 5311 99,- | | Nr. 5312 153,- | Nr. 5313 122,- | | Nr. 5314 179,- | Nr. 5315 139,- | | Nr. 5316 227,- | Nr. 5317 170,- | |
| 750 breit | 330 | Nr. 5320 121,- | Nr. 5321 93,- | | Nr. 5322 146,- | Nr. 5323 110,- | | Nr. 5324 175,- | Nr. 5325 135,- | | Nr. 5326 221,- | Nr. 5327 165,- | |
| 500 | 330 | Nr. 5330 110,- | Nr. 5331 87,- | | Nr. 5332 135,- | Nr. 5333 104,- | | Nr. 5334 164,- | Nr. 5335 124,- | | Nr. 5336 204,- | Nr. 5337 146,- | |
| 560 x 560 | 330 | | | Nr. 5340 182,- | | | Nr. 5342 219,- | | | Nr. 5344 251,- | | | Nr. 5346 293,- |



| Zusatz-Fachböden | Zusatz-Eckfachboden | Verschraubungen | Verschiebb. Fachteiler | Seitenstege | Schubladenbox |
|-----------------------------------|-------------------------|------------------------|------------------------|--|---------------------------|
| 960 breit Nr. 5209 € 12,80 | 560 x 560 | Für Zusatz-Böden | | Damit nichts herausfällt und Ordner nicht ausbeulen. | Für A4 und größer bis B4. |
| 750 breit Nr. 5233 € 12,30 | | Nr. 5280 € 0,30 | Nr. 8402 € 8,- | Nr. 5206 € 3,80 | B 275 x T 330 x H 320 mm |
| 500 breit Nr. 5253 € 10,50 | Nr. 5263 € 24,20 | | | | Nr. 8718 € 51,- |

Magazin-Regal Status

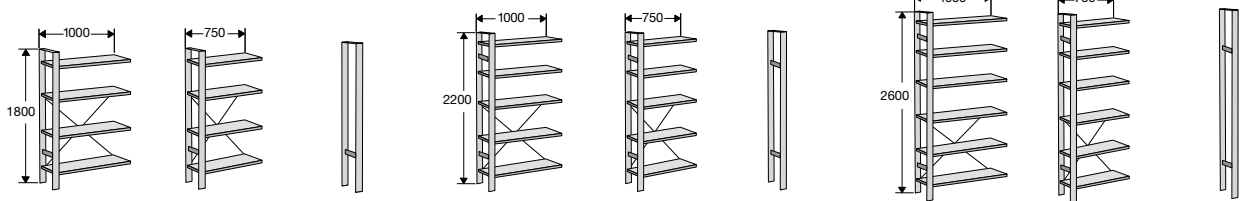


Magazinregal Status.

Es zeigt Geradlinigkeit und besticht durch hohe Stabilität. Die einzelnen Regalfelder tragen 750 kg Last. Tragkraft pro Fachboden 100 - 150 kg. Optimale Raumnutzung durch Kombibreiten von 1000 und 750 mm*. Seitenwangen aus stabilem Rechteckrohr in Alusilber oder in Blau. Fachböden in Lichtgrau und mit 40 mm hoher Sicherheitskante. Die Fachböden sind im Raster von 92 mm höhenverstellbar. Sie lassen sich so passgenau auf die unterschiedlichen Lagergüter einstellen. Status ist in drei Höhen (1800, 2200, 2600 mm) und vier Tiefen (300, 400, 500, 600 mm) lieferbar.

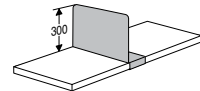
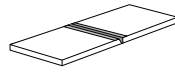
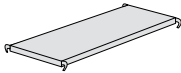
Fachbodentragkraft:

- 300 und 400 mm Tiefe = je 100 kg
- 500 und 600 mm Tiefe = je 120 kg
- mit 1 Fachboden-Verstärkung = + 30 kg



| | 1800 mm hoch mit 4 Böden | | | | 2200 mm hoch mit 5 Böden | | | 2600 mm hoch mit 6 Böden | | |
|-----------|--------------------------|-------------------------|------------------------|-----------------|--------------------------|------------------------|-----------------|--------------------------|------------------------|-----------------|
| | Tiefe mm | Regalfeld 1000 mm breit | Regalfeld 750 mm breit | Abschlussrahmen | Regalfeld 1000 mm breit | Regalfeld 750 mm breit | Abschlussrahmen | Regalfeld 1000 mm breit | Regalfeld 750 mm breit | Abschlussrahmen |
| Alusilber | 300 | Nr. 7116 | Nr. 7117 | Nr. 7140 | Nr. 7126 | Nr. 7127 | Nr. 7141 | Nr. 7136 | Nr. 7137 | Nr. 7142 |
| Blau | 300 | Nr. 7260 | Nr. 7264 | Nr. 7268 | Nr. 7272 | Nr. 7276 | Nr. 7280 | Nr. 7284 | Nr. 7288 | Nr. 7292 |
| | | 167,- | 162,- | 110,- | 209,- | 198,- | 122,- | 254,- | 248,- | 146,- |
| Alusilber | 400 | Nr. 7110 | Nr. 7113 | Nr. 7101 | Nr. 7120 | Nr. 7123 | Nr. 7104 | Nr. 7130 | Nr. 7133 | Nr. 7107 |
| Blau | 400 | Nr. 7261 | Nr. 7265 | Nr. 7269 | Nr. 7273 | Nr. 7277 | Nr. 7281 | Nr. 7285 | Nr. 7289 | Nr. 7293 |
| | | 194,- | 184,- | 118,- | 235,- | 225,- | 135,- | 272,- | 261,- | 167,- |
| Alusilber | 500 | Nr. 7111 | Nr. 7114 | Nr. 7102 | Nr. 7121 | Nr. 7124 | Nr. 7105 | Nr. 7131 | Nr. 7134 | Nr. 7108 |
| Blau | 500 | Nr. 7262 | Nr. 7266 | Nr. 7270 | Nr. 7274 | Nr. 7278 | Nr. 7282 | Nr. 7286 | Nr. 7290 | Nr. 7294 |
| | | 225,- | 214,- | 130,- | 266,- | 256,- | 148,- | 317,- | 307,- | 182,- |
| Alusilber | 600 | Nr. 7112 | Nr. 7115 | Nr. 7103 | Nr. 7122 | Nr. 7125 | Nr. 7106 | Nr. 7132 | Nr. 7135 | Nr. 7109 |
| Blau | 600 | Nr. 7263 | Nr. 7267 | Nr. 7271 | Nr. 7275 | Nr. 7279 | Nr. 7283 | Nr. 7287 | Nr. 7291 | Nr. 7295 |
| | | 267,- | 256,- | 148,- | 308,- | 298,- | 174,- | 355,- | 345,- | 195,- |

Zusatz Einrichtungen



| | Zusatz-Fachböden | | Fachboden-Verstärkung (max. 1 pro Boden) | | Verschiebbare Fachteiler | |
|----------|-------------------------|-------------------------|--|---------------|--------------------------|----------------|
| | 1000 mm breit | 750 mm breit | Tragkrafterhöhung: 30 kg. Wird unter den Boden geklemmt | | Höhe: 300 mm | |
| 300 tief | Nr. 7170 € 14,60 | Nr. 7174 € 13,80 | | | Nr. 5963 | € 12,50 |
| 400 tief | Nr. 7171 € 18,90 | Nr. 7175 € 18,40 | Nr. 5987 | € 4,80 | Nr. 5964 | € 14,10 |
| 500 tief | Nr. 7172 € 23,20 | Nr. 7176 € 22,50 | Nr. 5988 | € 5,20 | Nr. 5965 | € 16,60 |
| 600 tief | Nr. 7173 € 27,50 | Nr. 7177 € 26,60 | Nr. 5989 | € 5,70 | Nr. 5966 | € 18,50 |

*Breite pro Regalwand = Nennbreite + 60 mm

Nützliche Bürohelfer

Modus Box



Aus Holz, melaminharzbeschichtet in Weiß / Silber.
Sowohl wandmontierbar als auch stapelbar.
Mit Trenn- und Rückwand.

Maße: B 740 x T 320 x H 370 mm

Box Nr. 8001 € 119,-



Artline Wagen

1 Etagenwagen

Für 2 Reihen Ordner.
Farbe: Chrom/Alusilber.
Maße: B 700 x T 400 x H 840 mm.

Etagenwagen Artline Nr. 3110 € 212,-

2 Servierwagen

Stabile Stahlkonstruktion mit 3 Böden.
Farbe: Chrom/Alusilber.
Maße: B 700 x T 400 x H 840 mm.

Servierwagen Artline Nr. 3371 € 212,-



1



2

(48/0611)

Alle Preise zuzüglich Mehrwertsteuer

Alle prijzen exclusief 19% BTW